

AURORA[®]

AU 3033



Electric
HAIR DRYER

ONLY FOR HOUSEHOLD USE

www.aurora-tm.eu



ENG Components identification

1. Nozzle-concentrator
2. Body
3. Button «COLD AIR»
4. Switch the temperature
5. Switch speed
6. Handle
7. Loop for hanging

BGR Описание на схемата изделия

1. Приставка Концентратор
2. Корпус
3. Бутон «СТУДЕН ВЪЗДУХ»
4. Превключвател на температурата
5. Превключвател на скоростта
6. Дръжка
7. Халка за окачване

CZE Popis okruhu zařízení

1. Nástavec koncentrátor
2. Těleso
3. Tlačítko STUDENÝ VZDUCH
4. Přepínač teploty
5. Přepínač rychlosti
6. Rukojeť
7. Háček na zavěšení

EST Seadme skeemi kirjeldus

1. Kõnstsentrerimisotsik
2. Eluaselele
3. Külm õhk" nappu
4. Temperatuuri lüliti
5. Kiiruse lüliti
6. Käepide
7. Riputusaa

HUN Készülék áramkörének leírása

1. Légtelölő feltét
2. Test
3. Hideg levegő" gomb
4. Hőmérséklet választó
5. Sebesség választó
6. Fogantyú
7. Akasztó

LVA Ierices shēmas apraksts

1. Uzgalis-koncentrators
2. Mājokli
3. Aukstā gaisa" pogu
4. Temperatūra slēdzis
5. Ātrums slēdzis
6. Rokturis
7. Piekāršanas cilpiņa

LTU Prietaiso schemos aprašymas

1. Oro srauto koncentravimo antgalis
2. Korpusas
3. Mygtukas "Šalto oro"
4. Temperatūros jungiklis
5. Greičio jungiklis
6. Rankena
7. Pakabinimo kilpa

POL Opis schematu urządzenia

1. Nasadka-koncentrator
2. Obudowa
3. Przycisk „zimne powietrze”
4. Wyłącznik temperatury
5. Przełącznik prędkości
6. Uchwyt
7. Pętela do wieszania

ROU Schema descriere produs

1. Concentrator
2. Carcasă
3. Buton pentru «AER RECE»
4. Comutator de temperatură
5. Comutator de viteză
6. Mâner
7. Cârlig de agățare

RUS Описание схемы прибора

1. Насадка-концентратор
2. Корпус
3. Кнопка «ХОЛОДНЫЙ ВОЗДУХ»
4. Переключатель температуры
5. Переключатель скорости
6. Ручка
7. Петелька для подвешивания

UKR Опис схеми приладу

1. Насадка-концентратор
2. Корпус
3. Кнопка «ХОЛОДНЕ ПОВІТРЯ»
4. Перемикач температури
5. Перемикач швидкості
6. Ручка
7. Петелька для підвішування

SPECIFICATIONS

Power supply
Power

220-240V ~50-60Hz
2200-2600 W

CONTENT \ СЪДЪРЖАНИЕТО \ OBSAHU \ INHALT \ TARTALOM \ SATURS \ TURINYS \ ZAWARTOŚĆ \ CONȚINUT \ СОДЕРЖАНИЕ \ ЗМІСТ

SAFETY PRECAUTIONS-----	3	VŠEOBECNÉ ZÁRUČNÍ PODMÍNKY -----	16
МЕРКИ ЗА БЕЗОПАСНОСТ-----	4	GARANTII -----	16
BEZPEČNOSTNÍ OPATŘENÍ-----	5	GARANTIJA-----	16
OHUTUSMEETMED-----	5	GARANTIJOS SĄLYGOS-----	17
BIZTONSÁGI INTÉZKEDÉSEK-----	6	WARUNKI GWARANCJI-----	17
DROŠĪBAS PASĀKUMI-----	7	GARANTIA NATIONALA SI INTERNATIONALA	
SAUGUMO REIKALAVIMAI-----	8	A PRODUCATORULUI-----	17
ŚRODKI BEZPIECZENSTWA-----	8	УСЛОВИЯ ГАРАНТИИ-----	18
MĀSURI DE SECURITATE-----	9	ГАРАНТИЙНИ УМОВИ-----	18
МЕРЫ БЕЗОПАСНОСТИ-----	10	WARRANTY CARD / ГАРАНЦИОНЕН ТАЛОН	
ЗАХОДИ БЕЗПЕКИ-----	11	/ ZÁRUČNÍ TALON / GARANTIIVALON /	
WARRANTY LIABILITIES-----	14	GARANTIJAS TALONS / GARANTIJOS TALONAS	
МЕЖДУНАРОДНИ ГАРАНЦИОННИ		/ TALON GWARANCJI / TALON DE GARANȚIE /	
ЗАДЪЛЖЕНИЯ-----	14	ГАРАНТИЙНЫЙ ТАЛОН / ГАРАНТИЙНИЙ ТАЛОН --	20

SAFETY PRECAUTIONS

Please read this manual carefully before using the product to avoid damage during use. Before switching on the product, make sure that the technical characteristics of the product shown on the label correspond to the parameters of the mains. Incorrect use can lead to damage to the product, cause material damage or cause damage to the health of the user. Use only for domestic use in accordance with these operating instructions. The product is not intended for commercial use. Use the product only for its intended purpose. Do not use the product outdoors and in rooms with high humidity. Always unplug the product from the electrical outlet when not in use, as well as before assembly, disassembly and cleaning. The product must not be unattended while it is connected to the mains. Make sure that the power cord does not touch the sharp edges of furniture and hot surfaces. To avoid electric shock, do not attempt to disassemble or repair the product yourself. When disconnecting the product from the mains, do not pull on the power cord, hold the plug. Do not twist or wind the cord. The product is not designed to be operated by an external timer or a separate remote control system. **CAUTION!** This appliance can be used by children aged from 8 years and above and persons with reduced physical, sensory or mental capabilities or lack of experience and knowledge if they have been given supervision or instruction concerning use of the appliance in a safe way and understand the hazards involved. Do not allow children to use the product as a toy. Do not use accessories that are not included in the delivery. **ATTENTION!** Do not allow children to play with plastic bags or wrapping film. The threat of suffocation! **ATTENTION!** Do not use this product outdoors. **ATTENTION!** Be especially careful if there are

children under 8 years of age or persons with disabilities close to the product in use. **ATTENTION!** Do not use this product near combustible materials, explosives, or self-igniting gases. Do not expose to direct sunlight. **ATTENTION!** Do not allow children under 8 years old to touch the case, the power cord and the plug of the power cord while the product is in operation. If the product has been kept for a while at a temperature below 0°C, it must be left at room temperature for at least 2 hours before switching it on. **ATTENTION!** Do not handle the power cord and the power cord plug with wet hands. **ATTENTION!** Unplug the product from the mains every time before cleaning, and also if you do not use it. When connecting the product to an electrical outlet, do not use an adapter. **ATTENTION!** To avoid overloading the mains, do not connect the product with other powerful electrical appliances to the same mains. **ATTENTION!** For additional protection in the power circuit, it is advisable to install a residual current device with a rated operating current not exceeding 30 mA. To install the device, contact a specialist. **ATTENTION!** Be careful not to get hair, dust or fluff into the air holes. Do not insert foreign objects into the airway openings. Do not block the inlet and outlet ducts - the motor and the heating elements of the product may be damaged. To prevent overheating, do not use the product for more than 10 minutes and always take a break of at least 10 minutes. The product is equipped with an overheating protection system. In case of overheating, it automatically turns off. If this happens, turn the product off and let it cool down completely. Do not direct hot air into the eyes or other heat-sensitive parts of the body. Nozzles are hot during operation. Before removing, allow them to cool.

OPERATION

AIR FLOW SPEED

«0» — The hair dryer is off; ♣ — Low speed; ♣♣ — High speed.

TEMPERATURE MODES

§ — Low heating; §§ — Average heating; §§§ — Maximum heating.

CONCENTRATOR NOZZLE

This nozzle allows you to narrow and direct the flow of air for drying individual areas.

COLD AIR

The hairdryer is equipped with an additional function "COLD AIR". In this mode, you can quickly cool the hair, strengthening the styling: press and hold the button on the inside of the handle. Simply release it in order to return to normal mode.

CLEANING AND CARE

Before cleaning unplug the appliance and allow it to cool completely. Wipe the appliance body and nozzles with a damp cloth. Do not use abrasive cleaners or solvents. To clean the airway filter, turn the

filter lock counter-clockwise. Carefully remove hair and dust from the filter. Assemble the retainer in the reverse order.

STORAGE

Before storage, make sure that the product is disconnected from electric network. Complete all the requirements of the CLEANING AND MAINTENANCE section. Keep the product in a dry, cool place and out of the reach of children.

МЕРКИ ЗА БЕЗОПАСНОСТ

Прочетете внимателно това ръководство, преди да използвате изделието, за да избегнете повреди по време на употреба. Преди да включите уреда, уверете се, че техническите характеристики на изделието, посочени на етикета, съответстват на параметрите на електрическата мрежа. Неправилното използване може да доведе до повреда на изделието, да причини материални щети или увреждане на здравето на потребителя. Използвайте само за домашна употреба в съответствие с това Ръководство за експлоатация. Уредът не е предназначен за търговски цели. Използвайте уреда само по предназначение. Не използвайте уреда в непосредствена близост до кухненската мивка, на открито и в помещения с висока влажност на въздуха. Винаги изключвайте уреда от електрическата мрежа, когато не го използвате, както и преди сглобяването, разглобяването и почистването. Не трябва да оставяте уреда без надзор, докато той е свързан към електрическата мрежа. Уверете се, че захранващият кабел не докосва острият ръбове на мебелите и горещите повърхности. За да избегнете токов удар, не се опитвайте да разглобявате или ремонтирате уреда сами. Когато изключвате уреда от електрическата мрежа, не дърпайте захранващия кабел, издърпайте щепсела. Не усуквайте и не навийте върху нищо захранващия кабел. Изделието не е предназначено да бъде задвижвано от външен таймер или отделна система за дистанционно управление. **ВНИМАНИЕ!** Уредът може да се използва от деца на 8 и повече години, както и от лица с ограничени физически, сензорни и умствени способности, лица, които нямат необходимия опит и знания при използване на такива уреди, при условие, че те се намират под съответен контрол или са запознати с инструкциите, свързани с безопасното използване на уреда и обясняващи рисковете, възникващи по време на използването му. Не позволявайте на децата да използват уреда като играчка. Не използвайте аксесоари, които не са включени в доставката. **ВНИМАНИЕ!** Не позволявайте на децата да играят с найлонови торбички или оплаквачни фолиа. **ОПАСНОСТ ОТ ЗАДУШВАНЕ!** **ВНИМАНИЕ!** Не използвайте този уред на открито. **ВНИМАНИЕ!** Бъдете особено внимателни, ако има деца под 8-годишна възраст или хора с ограничени възможности в близост до използвания уред. **ВНИМАНИЕ!** Не използвайте това изделие в близост до горими материали, експлозивни или самозапалими газове. Не

инсталирайте този уред близо до газа или електрическа печка, както и други източници на топлина. Не излагайте уреда на пряка слънчева светлина. **ВНИМАНИЕ!** Не позволявайте на деца под 8-годишна възраст да докосват корпуса, захранващия кабел и щепсела на захранващия кабел, докато уредът работи. Ако уредът е бил оставен за известно време при температура под 0°C, той трябва да престои на стайна температура не по малко от 2 часа преди да го включите. **ВНИМАНИЕ!** Не докосвайте захранващия кабел или щепсела на захранващия кабел с мокри ръце. **ВНИМАНИЕ!** Не позволявайте на деца под 8-годишна възраст да докосват корпуса, захранващия кабел и щепсела на захранващия кабел, докато уредът работи. **ВНИМАНИЕ!** Изключвайте уреда от електрическата мрежа преди всяко почистване, а също така и ако не го използвате. **ВНИМАНИЕ!** Бъдете особено внимателни, ако има деца под 8-годишна възраст или хора с ограничени възможности в близост до работещия уред. Когато свързвате уреда към електрическата мрежа, не използвайте адаптер. **ВНИМАНИЕ!** Щепселът на захранващия кабел има проводник и заземителен контакт. Свързвайте уреда само към подходящи заземителни контакти. **ВНИМАНИЕ!** За да избегнете претоварване на електрическата мрежа, не свързвайте изделието заедно с други мощни електрически уреди към същата мрежа. **ВНИМАНИЕ!** За допълнителна защита е препоръчително да се инсталира защитно изключващо устройство с номинален работен ток, който не надвишава 30 mA в електрическата верига. За да инсталирате устройството, свържете се с експертите. **ВНИМАНИЕ!** Не допускайте попадането на косми, прах или пух във въздушните отвори. Не слагайте нищо във въздушните отвори. Не запущвайте входящите и изходящите въздуховоди - двигателят и нагревателните елементи на уреда може да се повредят. За да избегнете прегряване, не използвайте уреда повече от 10 минути и винаги правете паузи за не по-малко от 10 минути. Уредът е оборудван със система за защита от прегряване. В случай на прегряване, той автоматично се изключва. Ако това се случи, изключете уреда от захранването и го оставете да се охлади напълно. Не насочвайте горещия въздух в очите или други чувствителни към топлина части на тялото. Приставките са горещи по време на работа. Преди да ги сваляте, оставете ги да се охладят.

РАБОТА

СКОРОСТ НА ВЪЗДУШНИЯ ПОТОК

«0» — Сешоарът е изключен; * — Ниска скорост; * — Висока скорост.

ТЕМПЕРАТУРНИ РЕЖИМИ

§ — Слабо нагряване; § — Средно нагряване; § — Максимално нагряване.

СТУДЕН ВЪЗДУХ

Сешоарът е оборудван с допълнителна функция „СТУДЕН ВЪЗДУХ“. В този режим след като оформите косата си с горещ въздух, със студен въздух ще фиксирате прическата: натиснете и задръжте бутона от вътрешната страна на дръжката. За да се върнете в нормален режим, просто го отпуснете.

ПРИСТАВКА КОНЦЕНТРАТОР

Тази приставка позволява да стеснявате въздушния поток и да го насочвате за сушене на отделни участъци.

ПОЧИСТВАНЕ И ПОДДРЪЖКА

Преди почистване изключете уреда от захранването и го оставете да се охлади напълно. Избършете корпуса и приставките с влажна кърпа. Не използвайте абразивни почистващи препарати или разтворители. За да почистите филтъра на въздушния отвор, завъртете фиксатора на филтъра обратно на часовниковата стрелка. Внимателно отстранете космите и праха от филтъра. Сглобете фиксатора в обратен ред.

СЪХРАНЕНИЕ

Преди съхраняване уверете се, че уредът е изключен от електрическата мрежа. Изгънете всички изисквания на раздела ПОЧИСТВАНЕ И ПОДДРЪЖКА. Съхранявайте уреда на сухо, прохладно място и далеч от деца.

BEZPEČNOSTNÍ OPATŘENÍ

Před použitím spotřebiče si pečlivě přečtěte tuto příručku, abyste předešli poškození během používání. Před zapnutím zařízení se ujistěte, že technické parametry spotřebiče uvedené na štítku odpovídají parametrům sítě. Nesprávné použití může vést k poškození spotřebiče, poškození materiálu nebo poškození zdraví uživatele. Používejte pouze pro domácí potřeby v souladu s tímto návodem. Spotřebič není určen pro komerční použití. Spotřebič používejte pouze k určenému účelu. Nepoužívejte spotřebič v bezprostřední blízkosti kuchyňského dřezu, venku a v místnostech s vysokou vlhkostí. Mixér vždy odpojte od zásuvky, pokud jej necháváte bez dozoru a také před jeho sestavením, rozebráním nebo mytím. Spotřebič nesmí být bez dozoru, pokud je připojen k síti. Ujistěte se, že se napájecí kabel nedotýká ostrých hran nábytku a horkých ploch. Abyste se vyhnuli úrazu elektrickým proudem, nepokoušejte se sami rozebrat nebo opravit spotřebič. Při odpojování spotřebiče od elektrické sítě netahajte za napájecí šňůru, držte se za vidličku. Nepřekrucujte a nenavívejte síťový kabel. Spotřebič není určen k pohánění externím časovačem nebo zvláštním systémem dálkového ovládní. **VAROVÁNÍ!** Použití výrobku je povoleno dětem ve věku 8 let a starší, jakož i osobami s omezenými fyzickými, smyslovými nebo mentálními schopnostmi, osobami, které nemají potřebné zkušenosti a znalosti při manipulaci s těmito výrobky, za předpokladu, že jsou řádně kontrolovány nebo seznámeny s pokyny týkající se bezpečného používání výrobku a vysvětlování rizik, která vznikají během jeho používání. Nedovolte dětem používat výrobek jako hračku. Nepoužívejte příslušenství, které není součástí dodávky. **POZOR!** Nedovolte dětem hrát s plastovými sáčky nebo fólii. **NEBEZPEČÍ DUŠNOSTI. POZOR!** Nepoužívejte tento spotřebič venku. **POZOR!** Budte obzvlášť opatrní, pokud se v blízkosti spotřebiče nacházejí děti do 8 let nebo osoby

se zdravotním postižením. **POZOR!** Nepoužívejte tento spotřebič v blízkosti hořlavých materiálů, výbušnin nebo samozápalných plynů. Nevystavujte spotřebič přímému slunečnímu záření. **POZOR!** Nedovolte dětem mladším 8 let, aby se dotýkali pouzdra, napájecího kabelu a zástrčky napájecího kabelu, když je zařízení v provozu. Pokud byl spotřebič po určitou dobu uchovávaný při teplotě pod 0 ° C, musí být ponechán při pokojové teplotě po dobu nejméně 2 hodin před zapnutím. **POZOR!** Nedotýkejte se napájecí šňůry a zástrčky mokřyma rukama. **POZOR!** Odpojte spotřebič od elektrické sítě vždy před čištěním a také pokud jej nepoužíváte. **POZOR!** Při připojení spotřebiče k elektrické zásuvce nepoužívejte adaptér. **POZOR!** Zástrčka napájecího kabelu má drát a zemnicí kontakt. Připojte spotřebič pouze k řádně uzemněné zásuvce. **POZOR!** Aby nedošlo k přetížení sítě, nepřipojujte spotřebič a další elektrické spotřebiče do stejné sítě. **POZOR!** Dávejte pozor, aby do vzduchových otvorů nezasáhly vlasy, prach anebo chloupky. Nevkládejte cizí předměty do vzduchových otvorů. Neblokuje vstupní a výstupní vzduchové otvory — může dojít k poškození motoru a topných těles. Aby nedošlo k přehřátí, nepoužívejte spotřebič déle než 10 minut a vždy dělejte přestávky nejméně 10 minut. Spotřebič je vybaven systémem ochrany před přehřátím. V případě přehřátí se automaticky vypne. Pokud k tomu dojde, vypněte spotřebič a nechte jej úplně vychladnout. Nesměřujte horký vzduch do očí ani do jiných částí těla citlivých na teplo. Trysky jsou během provozu horké. Před odstraněním je nechte vychladnout. **POZOR!** Pro dodatečnou ochranu v napájecím obvodu je vhodné nainstalovat zařízení s proudovým proudem s jmenovitým provozním proudem nepřesahujícím 30 mA. Chcete-li zařízení nainstalovat, kontaktujte odborníka.

PROVOZ

RYCHLOST PROUDĚNÍ VZDUCHU

«0» — Vysoušeč je vypnutý; 🌿 — Mírné proudění; 🌿 — Rychlé proudění.

REŽIMY TEPLoty

🌿 — Nízká teplota; 🌿 — Střední teplota; 🌿 — Maximální teplota

STUDENÝ VZDUCH

Fén je vybaven doplňkovou funkcí "STUDENÝ VZDUCH". V tomto režimu můžete rychle ochladit vlasy, zafixovat účes: stiskněte a podržte po dobu několika sekund tlačítko na vnitřní straně rukojeti. Chcete-li se vrátit do normálního režimu, uvolněte jej.

NÁSTAVEC KONCENTRÁTOR

Tato tryska umožňuje zúžení a nasměrování proudění vzduchu pro sušení jednotlivých oblastí.

ČIŠTĚNÍ A PÉČE

Před čištěním odpojte spotřebič od síťové zásuvky a nechte ho zcela vychladnout. Otvřeťte pouzdro a trysky vlhkým hadříkem. Nepoužívejte abrazivní čisticí prostředky ani rozpouštědla. Chcete-li vyčistit

vzduchový filtr, otočte fixátor filtru proti směru hodinových ručiček. Opatrně odstraňte vlasy a prach z filtru. Namontujte držák v opačném pořadí.

SKLADOVÁNÍ

Před ukládáním se ujistěte, že je výrobek odpojen od elektrické sítě. Vyplňte všechny požadavky v části ČIŠTĚNÍ A ÚDRŽBA. Výrobek uchovávejte v suchu, v chladu a mimo dosah dětí.

OHUTUSMEETMED

Enne seadme kasutamist lugege tähepanelikult läbi käesolev juhend, et vältida rikete teket kasutamise ajal. Enne seadme elektrivõrku ühendamist kontrollige, et seadme kleebisel toodud tehnilised parameetrid vastaks elektrivõrgu parameetritele. Ebakorrektned kasutamised võib tuua kaasa seadme rikkimiseks, materiaalse kahju, või kahjustada kasujata tervist. Vastavalt käesolevale Kasutusjuhendile lubatud kasutada ainult olmelistel eesmärkidel. Seade ei ole ette nähtud kommertsliku kasutamise jaoks. Kasutage seadet ainult sihtotstarbekohaselt. Ärge kasutage tänaval ega kõrgendatud õhuniiskusega ruumides. Lülitage seade alati elektrivõrgust välja, kui Te seda ei kasuta, samuti enne kokkupanekut, lahtivõtmist või pu hastamist. Seadet ei tohi jätta järelevalveta, kuni see on toitevõrku ühendatud. Jälgige, et toitekaabel ei puutuks vastu mööbli teravaid servasid ega tuliseid pindasid. Elektrilöögi saamise vältimiseks ärge



üritage ise seadet lahti võtta ja parandada. Seadme elektrivõrgust lahtiihendamisest ärge tõmmake toitekaablist, vaid võtke kinni pistikust. Ärge keerutage toitekaablit ega kerige seda mitte millegi peale või ümber. Seade ei ole ette nähtud sisselülitamiseks välise taimeri või eraldiseisva distantjuhtimise süsteemi kaudu. HOIATUS! Lubatud on toote kasutamine 8-aastaste ja vanemate laste poolt, samuti piiratud füüsiliste, sensorsete või vaimsete võimetega isikutega poolt, isikutega, kellel ei ole selliste toodete käitlemise vajalike kogemusi ja teadmisi, poolt tingimusel, kui nende järel toimub vastav järelevalve või nad on tutvustatud juhiste, mis käsitlevad toote ohutu kasutamist ja selgitavad selle kasutamise käigus tekkinud riske. Ärge lubage lastel seadet mänguasjana kasutada. Ärge kasutage tarnekomplekti mittekuuluvaid lisatarvikuid. **TÄHELEPANU!** Ärge lubage lastel mängida polüetüleenist pakenditega või pakketeibiga.

LÄMBUMISOHT! **TÄHELEPANU!** Ärge kasutage seadet hoonest väljapool. **TÄHELEPANU!** Olge eriti tähelepanelikud, kui töötava seadme läheduses asuvad lapsed vanuses vähem kui 8 aastat või piiratud võimetega isikud. **TÄHELEPANU!** Ärge kasutage seadet süttivate materjalide, plahvatusohtlike ainete ega isesüttivate gaaside läheduses. Ärge lubage seadmel sattuda otseste päikeekiirte mõju alla. **TÄHELEPANU!** Ärge lubage lastel vanuses vähem kui 8 aastat puudutada korpusi, toitekaablit ja toitekaabli pistikut seadme töötamise ajal. Kui seadet on mõnda aega säilitatud temperatuuril alla 0°C, tuleb sellel enne sisselülitamist lasta seista toatemperatuuril mitte vähem kui 2 tundi. **TÄHELEPANU!** Ärge haarake toitekaablist ega toitekaabli pistikut kinni märgede kätega. **TÄHELEPANU!** Lülitage seade elektrivõrgust välja iga kord enne puhastamist, samuti juhul, kui Te seda ei kasuta. Seadme elektrivõrku ühendamiseks ärge kasutage adapterit. **TÄHELEPANU!** Et vältida toitevõrgu ülekoormust, ärge



ühendage seadet ühele ja samale elektriliinile taha teiste võimsate elektriseadmetega samaaegselt. **TÄHELEPANU!** Täiendavaks kaitseks soovime elektrisüsteemi paigaldada rikkevoolukaitsse, mille nominaalne rakendusvool ei ületa 30 mA. Küsige elektrikult nõu. **TÄHELEPANU!** Jälgige, et õhuavadesse ei satuks juukseid, tolmuga ega karvu. Ärge asetage õhuavadesse kõrvalisi esemeid. Ärge sulgege õhuavasid – fööni mootor ja kuumutuselendid võivad läbi põleda. Ülekuumenemise vältimiseks ärge kasutage fööni üle 10 minuti ning tehke kindlasti 10-minutilise vaheaja. Föön on varustatud ülekuumenemise kaitsega. Ülekuumenemise korral lülitub föön automaatselt välja. Sellisel juhul lülitage föön vooluvõrgust välja ja laske sellel täielikult maha jahtuda. Ärge suunake kuuma õhku silmadesse ega muudele kuumatundlikele kehapiirkondadele. Otsikud muutuvad kasutamise käigus kuumaks. Laske neil enne äravõtmist jahtuda.

KASUTAMINE

ÕHUVOO KIIRUS

«0» — välja lülitatud;  — väike kiirus;  — suur kiirus.

TEMPERATUURI REŽIIMID

S — madal temperatuur;  — keskmine temperatuur;  — kõrge temperatuur.

KONTSENTREERIMISOITSIK

See otsik võimaldab kuivatamisel suunata õhuvoo üksikutele juuksepiirkondadele.

KÜLM ÕHK

Föönil on olemas külma õhu lisafunktsioon. Selles funktsiooni abil on võimalik juukseid kiiresti jahutada, tugevdades soengut. Selleks vajutage ja hoidke all käepideme siseküljel olevat nuppu. Tavarežiimile naasmiseks laske nupp lahti.

PUHASTAMINE JA HOOLDUS

Enne puhastamist lülitage föön vooluvõrgust välja ja laske sellel täielikult jahtuda. Pühkige korpus ja otsikud niiske lapiga üle. Ärge kasutage abrasiivseid puhastusvahendeid ega lahusteid. Õhuava

filtrit puhastamiseks pöörake filtri fiksaatorit kellaosuti liikumissuunale vastupidises suunas. Eemaldage ettevaatlikult filtrilt juuksekarvad ja tolm. Teostage fiksaatori kokkupanek vastupidises järjekorras.

SÄILITAMINE

Enne säilitamist veenduge, et seade on elektrivõrgust välja lülitatud. Täitke kõiki alajaotuse PUHASTAMINE JA HOOLDUS nõudeid. Säilitage seadet kuivas, jahedas ja lastele kättesaamatus kohas.

BIZTONSÁGI INTÉZKEDÉSEK

A sérülések elkerülése végett, kérjük, figyelmesen olvassa el jelen tájékoztatót a gép üzembe helyezése előtt. A termék bekapcsolása előtt, ellenőrizze hogy a hálózat adatai megfelelnek-e feltüntetett paramétereknek. A helytelen használat a berendezés meghibásodásához vezethet, és akár sérülést is okozhat. A termék csak háztartásbéli használatra megfelelő, kereskedelmi célokra nem használható. Ne használja a készüléket fűdőkád, zuhanyzó, mosdó vagy egyéb, vízzel teli edény közelében! Csak száraz helységben használható! Használat után mindig áramtalanítsa a készüléket! Feszültség alatti berendezést ne szereljen szét-össze, illetve azt ne tisztítsa! Használat közben ne hagyja felügyelet nélkül! Ügyeljen arra, hogy a hálózati kábel ne érintse sérüljön! A berendezésen soha ne hajtson végre változtatásokat, azt házilag ne javítsa! Balesetveszély! A termék áramtalanításánál soha ne húzza a vezetékét, mindig a villásdugónál fogva áramtalanítsa! Ne engedje a vezetéket megcsavarodni, megtörni! A termék nem használható időzítő berendezésekkel! **FIGYELMEZTETÉS!** A készülék 8 éves aluli és idősebb gyermekek, valamint elégtelen fizikai, érzéki vagy szellemi képességű személyek, illetve készülék használatát érintő szükséges tapasztalattal, ismerettel nem rendelkező személyek általi használata csak abban az esetben megengedett, ha megfelelő szintű felügyelet alatt tartózkodnak, vagy értesültek készülék biztonságos használatáról, és a használat közben felmerülő kockázatokról. Ne engedje, hogy a gyermekek játszanak a termékkel. Ne használjon olyan kiegészítőket, amelyek nem tartoznak a berendezéshez. **FIGYELEM!** Ne engedje a gyermekeket játszani a csomagolás részeivel! Fulladás veszély! **FIGYELEM!** Ne üzemeltesse a terméket kültérben! **FIGYELEM!** Ezt a terméket csak akkor használhatja 8 éves kor, vagy e feletti gyermekek, továbbá azon személyek, akik csökkent fizikai, érzékelési vagy szellemi képességekkel bírnak, ha felügyelik Öket, és megértik a készülék hasz-

nálatával kapcsolatos veszélyeket. **FIGYELEM!** Ne üzemeltesse a készüléket gyúlékony anyagok, robbanásveszélyes gázok közelében. **FIGYELEM!** Működés közben 8 éves aluli gyermekek ne nyúljanak a berendezéshez, annak vezetékéhez, valamint a villásdugóhoz sem! Amennyiben a termék huzamosabb ideig hidegben volt tárolva, a bekapcsolása előtt legalább két órán át tartsa azt szobahőmérsékleten. **FIGYELEM!** Ne érintse meg vizes kézzel sem a berendezést, sem a hálózati csatlakozót! **FIGYELEM!** A munka befejeztével és tisztítás előtt mindig áramtalanítsa a berendezést. **FIGYELEM!** A termék hálózathoz történő csatlakoztatását csak közvetlen a villásdugóval végezze! **FIGYELEM!** A vezeték és a villásdugó földeléssel ellátott. A berendezés csak ennek megfelelően kialakított hálózatban üzemeltethető! **FIGYELEM!** A hálózati túlterhelés elkerülése érdekében ne csatlakoztassa a terméket olyan hálózathoz, amelyen már egy, vagy több, nagy áramfelvételű berendezés üzemel! **FIGYELEM!** Mindig figyeljen rá, hogy a légszívás útjába ne kerüljön hajszál, por, és egyéb szennyeződések. Soha ne dugaszolja azokat el. Figyeljen a szívó és fúvó nyílások átjárhatóságára, mert ellenkező esetben a fűtőbetét és a motor károsodhat! Ne használja a berendezést egyhuzamban 10 percnél tovább, mert ez károsíthatja a berendezést. 10 perc használat után 10 percig pihentesse. A berendezés túlmelegedés elleni védelemmel ellátott. Túlmelegedés esetén automatikusan leáll. Ekkor áramtalanítsa a készüléket, majd NÁSTAVEC KONCENTRÁTOR Tazo tryska umožňuje zúžen a nasměrování proudění vzduchu pro sušení jednotlivých oblastí. hagyja teljesen kihűlni. Ne irányítsa a forró légáramlatot szemre, és egyéb, hőre érzékeny felületekre. A különböző kiegészítő feltétek átmelegedhetnek. Levételük előtt hagyja őket kihűlni. **FIGYELEM!** Kiegészítő védelemként az áramkörbe javasolt 30 mA értékű kisebb megszakító beépítése. Ennek beszereléséhez kérje szakember segítségét.

HASZNÁLAT

SEBESSÉGFOKOZATOK

«0» — kikapcsolva; + — alacsony sebesség; + — magas sebesség

HÖMÉRSEKLET FOKOZATOK

S — gyenge melegítés; S — intenzív melegítés; S — maximális melegítés

LÉGTERELO

Segítségével egy szűkebb pontra koncentrálnak a légáramot

HIDEG LEVEGŐ

Ez a hajtárhajtó tartalmaz egy "HIDEG LEVEGŐ" funkciót is. Ennek segítségével gyorsan lehűtheti a haját pakolás felhordása után, erősítve annak hatását. Használatához tartsa nyomva a fogantyú belső oldalán lévő gombot. Ahhoz, hogy visszatérjünk a normál üzemmóddhoz, engedje el a gombot.

TISZTÍTÁS ÉS KARBANTARTÁS

Ezek megkezdése előtt távolítsa el a berendezést az elektromos hálózatról, hagyja azt teljesen kihűlni. Törölje át nedves ronggyal. Ne használjon vegyszereket, éles, hegyes tárgyakat.

A szűrőbetét tisztításához óramutató járásával ellentétesen fordítsa el a szűrő rögzítőjét. Vegye ki a szűrőt, takarítsa ki. Tisztítás után fordított sorrendben szerelje össze a berendezést.

TÁROLÁS

Győződjön meg róla, hogy a berendezés áramtalanítva legyen, majd kövesse a TISZTÍTÁS fejezet utasításait. A terméket száraz, hűvös és gyermekektől elzárt helyen tárolja.

DROŠIBAS PASĀKUMI

Pirms ierices izmantošanas uzmanīgi izlasiet šo instrukciju, lai izvairītos no bojājumiem. Pirms ierices ieslēgšanas pārbaudiet, vai tās tehniskā specifikācija, kas norādīta uz uzlīmes, atbilst elektriskā tīkla parametriem. Nepareizi izmantotot ierīci, to var sabojāt, var rasties materiāli zaudējumi vai kaitējums lietotāja veselībai. Izmantot tikai sadzīvē, kā noteikts šajā Lietošanas instrukcijā. Izstrādājums nav paredzēts komerciālai izmantošanai. Izmantojiet ierīci tikai paredzētajam mērķim. Nenovietojiet ārpus telpām un telpās ar paaugstinātu gaisa mitruma līmeni. Vienmēr atvienojiet ierīci no elektrotīkla, ja to neizmantojat, kā arī pirms salikšanas, izjaukšanas un tīrīšanas. Ierīci nedrīkst atstāt bez uzraudzības, ja tā ir pievienota elektrotīklam. Pārļiecinieties, ka vads nesaskaras ar asām mēbeļu malām un karstām virsmām. Lai izvairītos no elektriskās strāvas trieciena, neēģiniet patstāvīgi izjaukt un remontēt ierīci. Atvienojot ierīci no elektrotīkla, nevelciet aiz vada, bet gan satveriet aiz kontaktdakšas. Nelieciet vadu un netiniet to uz priekšmetiem. Ierīce nav piemērota, lai to ieslēgtu, izmantotot taimerī vai atsevišķu tālvadības sistēmu. BRĪDINĀJUMS! Atļauta izstrādājuma izmantošana bērniem 8 gadu vecumā un vecākiem, kā arī personām ar ierobežotām fiziskām, sensorām vai prāta spējām, personām bez zināšanām un pieredzes, kas nepieciešamas tādu izstrādājumu lietošanai, pie nosacījuma, ka tās atrodas atbilstošā uzraudzībā vai ir iepazīstinātas ar instrukcijām, kas attiecas drošai izstrādājuma izmantošanai, un pakaidro riskus, kas rodas tā izmantošanas gaitā. Neļaujiet bērniem rotaļāties ar izstrādājumu. Neizmantojiet piederumus, kuri nav iekļauti ierīces komplektācijā. **UZMANĪBU!** Neļaujiet bērniem rotaļāties ar polietilēna iepakojumu vai iepakojuma plēvi. **NOSMAKŠANAS RISKS!** **UZMANĪBU!** Neizmantojiet ierīci ārpus telpām. **UZMANĪBU!** Esiet īpaši piesar-

dzīgi, ja ierīces darbības laikā tuvumā atrodas bērni, kuri ir jaunāki par 8 gadiem, vai personas ar ierobežotu rīcības spēju. **UZMANĪBU!** Neizmantojiet ierīci degošu materiālu, sprāgstošu vielu un viegli uzliesmojošu gāzu tuvumā. Nepieļaujiet, ka ierīce atrodas tiešos saules staros. **UZMANĪBU!** Neļaujiet bērniem, kuri ir jaunāki par 8 gadiem, pieskarties korpusam, vadam un kontaktdakšai ierīces darbības laikā. Ja ierīce kādu laiku ir atradusies temperatūrā, kas ir zemāka par 0°C, pirms ierīces ieslēgšanas novietojiet to istabas temperatūrā vismaz uz 2 stundām. **UZMANĪBU!** Neaizskariet vadu un kontaktdakšu ar slāpjam rokām. **UZMANĪBU!** Vienmēr atvienojiet ierīci no elektriskās strāvas padeves pirms mazgāšanas, kā arī tad, ja ierīci neizmantojat. Pievienojot ierīci elektrotīklam, neizmantojiet adapteri. **UZMANĪBU!** Lai izvairītos no barošanas tīkla pārslodzes, nepievienojiet ierīci tai pašai elektrotīkla līnijai, kurā vienlaikus ir pievienotas citas jaudīgas elektroierīces. **UZMANĪBU!** Papildu aizsardzībai barošanas ķēdē ieteicams uzstādīt aizsardzības izslēgšanas ierīci ar nominālo nostrādes strāvu, kuras stiprums nepārsniedz 30 mA. Lai uzstādītu ierīci, vērsieties pie speciālistiem. **UZMANĪBU!** Nepieļaujiet matu, putekļu vai pūku iekļūšanu gaisvadu atverēs. Nebāziet svešķermeņus gaisvadu atverēs. Neaizklājiet ieejas un izejas gaisvadus — var sabojāties izstrādājuma motors un sildelementi. Lai nepieļautu pārkaršanu, nedarbiniet izstrādājumu ilgāk par 10 minūtēm un noteikti ievērojiet vismaz 10 minūšu pārtraukumu. Izstrādājums ir aprīkots ar pārkaršanas novēršanas sistēmu. Ja ierīce pārkarst, tā automātiski ieslēdzas. Šādā gadījumā, atvienojiet izstrādājumu no elektrotīkla un ļaujiet pilnībā atdzist. Nevērsiet karstā gaisa strūklu pret acīm vai citām siltumjutīgām ķermeņa daļām. Darbināšanas laikā uzgali sakarst. Pirms noņemšanas ļaujiet tiem atdzist.

DARBINĀŠANA

GAISA PLŪSMAS ĀTRUMS

«0» — izslēgts fēns; + — mazs ātrums; + — liels ātrums.

TEMPERATŪRAS REŽĪMI

S — vāja karsēšana; S — vidēja karsēšana; S — maksimāla karsēšana.

UZGALIS – KONCENTRATORIS

Šis uzgalis ļauj sašaurināt un virzīt gaisa plūsmu atsevišķu daļu zāvēšanai.

AUKSTS GAISS

Fēns ir aprīkots ar papildu funkciju "AUKSTS GAISS". Šajā režīmā var ātri atdzēsēt matus, nostiprinot frizūru: nospiediet un turiet nospiestu pogu rokture iekšpusē. Lai atjaunotu parasto režīmu, vienkārši atbrīvojiet to.

TĪRĪŠANA UN APKOPE

Pirms tīrīšanas atvienojiet izstrādājumu no maiņstrāvas rozes un ļaujiet tam pilnībā atdzist. Notīriet korpusu un uzgali ar mitru drānu. Nelietojiet abrazīvus tīrīšanas līdzekļus un šķīdinātājus.

Lai tīrītu gaisa atveres filtru, pagrieziēt filtra fiksatoru pretēji pulksteņrādītāju kustības virzienam. Uzmanīgi notīriet no filtra matus un putekļus. Fiksatora salikšanas darbības veiciet pretējā secībā.

UZGLABĀŠANA

Pirms ierīces novietošanas glabāšanai pārlicināties, ka tā ir atvienota no elektrotīkla. Izpildiet visas prasības sadaļā TĪRĪŠANA UN KOPŠANA. Glabājiet ierīci sausā, vēsā un bērniem nepieejamā vietā.

SAUGUMO REIKALAVIMI

Kad naudojimo metu išvengtumėte prietaiso gedimų, atidžiai perskaitykite šias naudojimo instrukcijas. Prieš įjungdami prietaisą patikrinkite, ar lipduke nurodytos prietaiso techninės specifikacijos atitinka elektros tinklo parametrus. Neteisingai naudojant gali būti sugadintas prietaisas, padaryta materialinė žala arba pakenkta naudotojo sveikatai. Tik buitiniam naudojimui ir tik vadovaujantis pateiktu naudojimo vadovu. Prietaisas neskirtas komerciniam naudojimui. Prietaisą naudokite tik pagal paskirtį. Prietaiso nenaudokite lauke ir patalpose, kuriose yra padidintas oro drėgnis. Jeigu prietaiso nenaudojate, taip pat prieš surinkimą, išardymą ir valymą, visada jį atjunkite nuo elektros maitinimo tinklo. Kai prietaisas yra prijungtas prie elektros maitinimo tinklo, jis neturi būti paliktas be priežiūros. Stebėkite, kad maitinimo laidas nesiliestų su aštriais baldų kraštais ir įkaitusiais paviršiais. Kad išvengtumėte sužalojimo elektros srove, nebandykite savarankiškai gaminio ardyti ir remontuoti. Atjungdami prietaisą nuo elektros maitinimo tinklo netempkite už maitinimo laiko, o traukite už kištuko. Nepersukite ir ant nieko nevyنيokite maitinimo laido. Prietaisas negalima įjungti naudojant išorinį laikmatį arba atskirą nuotolinio valdymo sistemą. **ĮSPĖJIMAS!** Šį prietaisą galima naudoti vaikams nuo 8 metų amžiaus bei vyresniems vaikams, taip pat asmenims, turintiems fizinį, jutiminių arba protinį negalią, asmenims, nerūtingiems patirties arba žinių, susijusių su tokių prietaisų naudojimu, esant sąlygai, kad jie yra atitinkamai prižiūrimi arba jie susipažinę su instrukcija, kaip saugiai naudoti šį prietaisą bei supranta atitinkamus pavojus, kylančius jo eksploatacijos metu. Neleiskite vaikams žaisti su prietaisu kaip su žaislu. Nenaudokite priedų, kurie nėra pateikiami su prietaisu. **DĖMESIO!** Neleiskite vaikams žaisti su polietileno maišeliais arba pakavimo plevelė. **UŽDUSIMO PAVOJUS!** **DĖMESIO!** Nenaudokite gaminio lauke. **DĖMESIO!** Būkite

ypač dėmesingi, jeigu šalia veikiančio prietaiso yra jaunesnių nei 8 metų vaikų arba asmenų, turinčių fizinę negalią. **DĖMESIO!** Prietaiso nenaudokite šalia degių ir sprogių medžiagų, bei savaime užsiliepsnojančių dujų. Prietaisą saugokite nuo tiesioginių saulės spindulių poveikio. **DĖMESIO!** Veikiant prietaisui, jaunesniems nei 8 metai vaikams neleiskite liesti korpuso, maitinimo laido ir kištuko. Jeigu prietaisas kurį laiką būna žemesnėje nei 0 °C temperatūroje, prieš įjungdami prietaisą, leiskite jam aklimatizuotis bent 2 valandas. **DĖMESIO!** Nelleskite maitinimo laido ir kištuko šlapiomis rankomis. **DĖMESIO!** Kai prietaisu nesinaudojate, bei kiekvieną kartą prieš pradėdami valymo darbus, atjunkite prietaisą nuo elektros maitinimo tinklo. Prietaisą jungdami prie elektros maitinimo tinklo nenaudokite adapterio. **DĖMESIO!** Norėdami išvengti elektros maitinimo tinklo perkrovimo, nejunkite gaminio vienu metu su kitais galingais elektros prietaisais prie vienos ir tos pačios elektros maitinimo tinklo linijos. **DĖMESIO!** Papildomam saugumui užtikrinti, elektros maitinimo tinkle rekomenduojama sumontuoti apsauginį išjungiklį, kurio vardinė suveikimo srovė ne didesnė kaip 30 mA. Dėl įtaiso montavimo būtina kreiptis į specialistą. **DĖMESIO!** Užtikrinkite, kad į oro cirkuliuojamą angas nepatektų plaukai, dulksė arba pūkas. Nekiškite pašalinių daiktų į oro cirkuliuojamą angas. Neuždengkite oro padavimo ir išleidimo angų — gali sugesti variklis ir kaitinimo elementai. Kad išvengtumėte perkaitimo, prietaisu nesinaudokite ilgiau kaip 10 minučių ir būtinai darykite ne trumpesnes kaip 10 minučių pertraukas. Prietaise sumontuota apsauga nuo perkaitimo. Perkaitimo atveju jis automatiškai išsijungia. Jeigu taip atsitiko, išjunkite prietaisą iš tinklo ir leiskite jam visiškai atvėsti. Nenukreipkite karšto oro srovės į akis arba į kitas karščiu jautrias vietas. Antgaliai veikimo metu įkaita. Prieš nuėmimą leiskite jiems atvėsti.

VEIKIMAS

ORO SRAUTO GREITIS

«0» — Plaukų džiovintuvus išjungtas; ♣ — Nedidelis greitis; ♣♣ — Didelis greitis.

TEMPERATŪROS REŽIMAI

§ — Silpnas oro šildymas; §§ — Vidutinis oro šildymas; §§§ — Maksimalus oro šildymas.

ORO SRAUTO KONCENTRAVIMO ANTGALIS

Šis antgali susiaurina ir nukreipia oro srautą atskirų plaukų sričių džiovinimui.

ŠALTO ORO FUNKCIJA

Plaukų džiovintuvus turi papildomą „ŠALTO ORO“ funkciją. Naudojant šį režimą galima greitai atvėsinti plaukus, sutvirtinant šukuoseną. Laikykite nuspaudę vidinę rankenos dalį. Norėdami grįžti į įprastą režimą, tiesiog atleiskite rankeną.

VALYMAS IR PRIEŽIŪRA

Prieš valymą atjunkite prietaisą nuo elektros tinklo ir leiskite jam visiškai atvėsti. Korpusą ir antgalius valykite drėgna šluoste. Nenaudokite abrazyvinių valymo priemonių ir tirpiklių. Norėdami išvalyti oro

įtraukimo angos filtrą, jo fiksoatorių pasukite prieš laikrodžio rodyklę. Kruopščiai pašalinkite plaukus ir dulkes nuo filtro paviršiaus. Fiksatoriaus surinkite atvirkštine tvarka.

SAUGOJIMAS

Prieš saugojimą įsitikinkite, kad prietaisas yra atjungtas nuo elektros tinklo. Įvykdykite visus skyriaus VALYMAS IR PRIEŽIŪRA reikalavimus. Prietaisą saugokite sausoje, vėsioje ir vaikams nepasiekiamoje vietoje.

ŠRODKI BEZPIECIEŪSTVA

Przed rozpoczęciem użytkowania wyrobu uważnie przeczytaj niniejszą instrukcję, aby uniknąć jego uszkodzenia. Przed włączeniem wyrobu sprawdź, czy charakterystyki techniczne, podane na etykiecie, odpowiadają parametrom sieci elektrycznej. Niewłaściwe użytkowanie może doprowadzić do uszkodzenia wyrobu, nanieść szkody materialne lub zaszkodzić zdrowiu użytkownika. Do użytku wyłącznie w celach domowych zgodnie z daną Instrukcją obsługi. Wyrób nie jest przeznaczony do użytku komercyjnego. Używaj

wyrobu tylko zgodnie z jego bezpośrednim przeznaczeniem. Nie używaj produktu na dworze oraz w pomieszczeniach o zwiększonej wilgotności powietrza. Zawsze odłączaj wyrób od sieci elektrycznej, jeżeli nie korzystasz z niego oraz przez rozpoczęciem montażu, demontażu i czyszczenia. Wyrób nie powinien pozostawać bez nadzoru, dopóki jest on podłączony do sieci zasilającej. Pilnuj, aby przewód sieciowy nie dotykał ostrych krawędzi mebli i powierzchni gorących. Aby uniknąć porażenia prądem elektrycznym nie próbuj

samodzielnie rozbierać i remontować wyrobu. Podczas odłączenia wyrobu od sieci elektrycznej nie ciągnij za przewód zasilający, chwytaj wtyczkę. Nie skręcaj ani na nic nie nawijaj przewodu sieciowego. Wyrób nie jest przeznaczony do uruchomienia za pomocą zewnętrznego timera lub odrębnego systemu zdalnego sterowania. **OSTRZEŻENIE!** Z urządzenie u mogą korzystać dzieci w wieku 8 lat i starsze, a także osoby o ograniczonych zdolnościach fizycznych, sensorycznych lub umysłowych, osoby nieposiadające doświadczenia i wiedzy niezbędnej do obsługi takiego typu urządzeń, pod warunkiem, że są odpowiednio nadzorowane lub zaznajomione z instrukcją bezpiecznego użytkowania urządzenia u i wyjaśnienia zagrożeń, które powstają podczas używania. Nie pozwalaj dzieciom używać wyrobu jako zabawki. Nie używaj akcesoriów, nie wchodzących w komplet dostawy. **UWAGA!** Nie pozwalaj dzieciom na zabawę z torbami plastikowymi lub folią opakowaniową. **NIEBEZPIECZENSTWO DUSZNOŚCI! UWAGA!** Nie używaj wyrobu poza pomieszczeniem. **UWAGA!** Zachowaj szczególną uwagę, jeśli w pobliżu działającego wyrobu znajdują się dzieci do lat 8 lub osoby niepełnosprawne. **UWAGA!** Nie używaj wyrobu w pobliżu materiałów łatwopalnych, materiałów wybuchowych i gazów samozapalnych. Nie należy narażać wyrobu na bezpośrednie oddziaływanie promieni słonecznych. **UWAGA!** Nie pozwalaj dzieciom do lat 8 dotykać korpusu, przewodu sieciowego i wtyczki przewodu sieciowego podczas działania wyrobu. Jeżeli wyrób przez pewny czas znajdował się przy temperaturze po niższej 0 °C, przed jego włączeniem należy pozostawić go

w temperaturze pokojowej w ciągu co najmniej 2 godzin. **UWAGA!** Nie dotykaj przewodu sieciowego i wtyczki przewodu sieciowego mokrymi rękami. **UWAGA!** Zawsze odłączaj wyrób od sieci elektrycznej przed czyszczeniem, a także w przypadku, gdy nie jest on używany. Przy podłączeniu wyrobu do sieci elektrycznej nie należy używać adaptera. **UWAGA!** Aby uniknąć przeciążenia sieci zasilającej nie podłączaj wyrobu jednocześnie z innymi urządzeniami elektrycznymi o dużej mocy do tej samej linii sieci elektrycznej. **UWAGA!** W celu dodatkowego zabezpieczenia w obwodzie zasilania zaleca się zainstalować wyłącznik automatyczny o znamionowym prądzie zadziałania nie przekraczającym 30 mA. W celu instalacji urządzenia należy zwrócić się do specjalistów. **UWAGA!** Zwracaj uwagę na to, aby do otworów przewodu powietrznego nie trafiały włosy, kurz lub puch. Nie wkładaj przedmiotów postronnych do otworów przewodu powietrznego. Nie zakrywaj wejściowych i wyjściowych przewodów powietrznych – silnik i elementy grzejne wyrobu mogą ulec uszkodzeniu. Aby uniknąć przegrzania, nie użytkuj wyrobu dłużej niż 10 minut i obowiązkowo rób przerwy co najmniej 10 minut. Wyrób jest wyposażony w układ zabezpieczający przed przegrzaniem. W przypadku przegrzania się wyłączą się on automatycznie. Jeśli tak się stało, odłącz wyrób od sieci i daj mu całkowicie wystygnąć. Nie kieruj gorącego powietrza na oczy lub do inne czułe na ciepło części ciała. Nasadki podczas działania nagrzewają się. Przed ich zdjęciem daj im wystygnąć.

DZIAŁANIE

PRĘDKOŚĆ PRZEPLYWU POWIETRZA

«0» — Suszarka jest wyłączona; ♣ — Prędkość niska; ♣♣ — Prędkość wysoka.

TRYBY TEMPERATUROWE

§ — Nagrzewanie słabe; §§ — Nagrzewanie średnie; §§§ — Nagrzewanie maksymalne.

NASADKA-KONCENTRATOR

Nasadka ta umożliwia zwężenie strumienia powietrza i skierowanie go do suszenia oddzielnych obszarów.

ZIMNE POWIETRZE

Suszarka do włosów posiada dodatkową funkcję „ZIMNE POWIETRZE”. W tym trybie można szybko ochładzać włosy, wzmacniając ułożenie włosów: nacisnąć i utrzymać przycisk na wewnętrznej części uchwytu. Aby powrócić do normalnego trybu, po prostu zwolnij go.

CZYSZCZENIE I OBSŁUGA

Przed czyszczeniem odłącz wyrób od sieci elektrycznej i poczekaj, aż całkowicie wystygnie. Wytrzyj korpus i nasadki wilgotną szmatką. Nie używaj ściernych środków czyszczących i rozpuszczalników. Aby oczyścić filtr otworu wylotu powietrza, należy obrócić uchwyt filtra w kierunku przeciwnym do ruchu wskazówek zegara. Delikatnie usunąć z filtra włosy i kurz. Przymocować filtr wykonując czynności w odwrotnej kolejności.

PRZECHOWYWANIE

Przed przechowywaniem upewnij się, że wyrób jest odłączony od sieci elektrycznej. Spełnij wszystkie wymagania rozdziału CZYSZCZENIE I OBSŁUGA. Przechowuj wyrób w suchym, chłodnym i niedostępnym dla dzieci miejscu.

MĂSURI DE SECURITATE

Citiți cu atenție această instrucțiune înainte de exploatarea dispozitivului pentru a evita defectiunile în timpul utilizării. Înainte de a conecta dispozitivul verificați dacă parametrii tehnici ai dispozitivului, indicații pe etichetă, corespund parametrelor rețelei de curent electric. Utilizarea incorectă poate duce la defectarea dispozitivului, poate cauza un prejudiciu material sau afecta sănătatea utilizatorului. A se folosi doar în scopuri casnice, conform prezentului Ghid de exploatare. Acest dispozitiv nu este destinat pentru uz comercial. Folosiți dispozitivul doar conform destinației lui directe. Să nu folosiți dispozitivul afară sau în încăperi cu umiditatea sporită a aerului. Deconectați întotdeauna dispozitivul de la rețeaua de curent electric, dacă nu vă folosiți de el, precum și înainte de asamblare, dezasamblare și curățare. Dispozitivul nu trebuie lăsat fără supraveghere, atât timp cât este conectat la rețeaua electrică. Aveți grijă ca cablul de rețea să nu se atingă de mușchile ascuțite ale mobilei și de suprafețe fierbinți. În scopul de a evita electrocutarea să nu încercați să dezasamblați ori să reparați de sine stătător dispozitivul. La deconectarea dispozitivului de la rețea să nu trageți de cablul de alimentare, dar să apucați de furca cablului. Să nu răscuțiți și să nu depănați

pe alte obiecte cablul de rețea. Dispozitivul nu este prevăzut a fi pus în funcțiune prin timer extern sau sistem separat de comandă la distanță. **ATENȚIE!** Se permite utilizarea articolului de către copii de 8 ani și mai mari, precum și de către persoanele cu capacități fizice, senzoriale sau mintale limitate, care nu dispun de experiența și cunoștințele necesare pentru lucrul cu asemenea articole, cu condiția ca acestea să fie supravegheate în mod corespunzător sau că acestea au luat cunoștință cu instrucțiunile ce țin de utilizarea sigură a articolului și care explică riscurile, ce apar în timpul utilizării sale. Nu îndreptați aerul fierbinte în direcția ochilor sau altor părți sensibile ale corpului. Ajutați-le să se încălzesc în timpul funcționării. Înainte de a le scoate lăsați-le să se răcească. nu este prevăzut a fi folosit de persoane cu capacități fizice, senzitive sau mintale reduce, precum și în cazul persoanelor care nu posedă experiența și cunoștințele necesare, dacă nu se află sub supraveghere sau nu sunt instruite în privința utilizării dispozitivului de către o persoană, responsabilă de securitatea lor. Nu permiteți copiilor să folosească dispozitivul în calitate de jucărie. Nu folosiți accesorii ce nu intră în setul suportului. **ATENȚIE!** Nu permiteți copiilor să se joace cu pachete din polietilenă sau cu

pelicula de ambalare. **PERICOL DE SUFOCARE! ATENȚIE!** Nu folosiți dispozitivul în afara încăperii. **ATENȚIE!** Fiți foarte precauți, dacă în apropierea dispozitivului în funcțiune se află copii sub vârsta de 8 ani și persoane cu dizabilități. **ATENȚIE!** Nu folosiți dispozitivul în apropierea materialelor combustibile, substanțelor explozibile și gazelor auto-inflamabile. Nu expuneți dispozitivul sub acțiunea directă a razelor solare. **ATENȚIE!** Nu permițeți copiilor sub vârsta de 8 ani să se atingă de carcasă, de cablul de rețea și de furca cablului de rețea în timpul funcționării dispozitivului. Dacă dispozitivul s-a aflat o anumită perioadă de timp la temperatura sub 0°C, atunci înainte de a fi conectat acesta trebuie ținut la temperatura camerei cel puțin timp de 2 ore. **ATENȚIE!** Nu trageți cablul de rețea și de furca cablului de rețea cu mâinile ude. **ATENȚIE!** Nu permițeți copiilor sub vârsta de 8 ani să se atingă de carcasă, de cablul de rețea și de furca cablului de rețea în timpul funcționării dispozitivului. **ATENȚIE!** Deconectați dispozitivul de la rețeaua de curent electric de fiecare dată înainte de curățare, precum și în cazul în care nu vă folosiți de el. **ATENȚIE!** Fiți foarte precauți, dacă în preajma dispozitivului conectați se află copii sub vârsta de 8 ani sau persoane cu dizabilități. La conectarea dispozitivului la rețeaua de curent electric să nu folosiți racordul. **ATENȚIE!** Furca cablului de alimentare are conductor

FUNCȚIONAREA

VITEZA FLUXULUI DE AER

«0» — Uscătorul este deconectat; «+» — Viteză mică; «+» — Viteză înaltă.

REGIMURI DE TEMPERATURĂ

§ — Încălzire slabă; §§ — Încălzire medie; §§§ — Încălzire maximă.

AERUL RECE

Uscătorul este dotat cu funcție suplimentară "AER RECE". În acest regim părul poate fi răcit rapid, întârind aranjarea: apăsați și mențineți apăsat butonul din partea interioară a mânerului. Pentru a reveni la regimul normal pur și simplu eliberați butonul.

CONCENTRATOR

Ajutajul dat permite îngustarea și direcționarea fluxului de aer pentru uscarea unor porțiuni separate.

CURĂȚAREA ȘI ÎNTREȚINEREA

Înainte de curățare deconectați articolul de la rețeaua de curent electric și lăsați-l să se răcească complet. Ștergeți carcasa și ajutoarele cu o stoftă umedă. Nu folosiți mijloace abrazive de curățat și solvenți.

PĂSTRAREA

Înainte de a pune dispozitivul la păstrare, asigurați-vă dacă acesta este deconectat de la rețeaua electrică. Îndepliniți toate cerințele compartimentului CURĂȚAREA ȘI ÎNTREȚINEREA. Păstrați dispozitivul într-un loc uscat și răcoros, inaccesibil copiilor.

electric și contact de legare la pământ. Conectați dispozitivul doar la prizele legate corespunzător la pământ. **ATENȚIE!** Pentru a evita supraîncărcarea rețelei să nu conectați dispozitivul concomitent cu alte aparate electrice de tensiune înaltă la una și aceeași linie de rețea electrică. **ATENȚIE!** Pentru protecție suplimentară în circuitul de alimentare este rațional de instalat dispozitivul deconectării de protecție cu curent nominal de declanșare, care să nu depășească 30 mA. Pentru înălțarea dispozitivului adresați-vă la specialiștii **ATENȚIE!** Aveți grijă ca în orificiile de aer să nu pătrundă fire de păr, praf sau puful. Nu puneți obiecte străine în orificiile de aer. Nu blocați orificiile de aer de intrare și ieșire - motorul și elementele de încălzire ale articolului pot ieși din funcțiune. Pentru a evita supraîncălzirea nu exploatați articolul mai mult de 10 minute și faceți neapărat o întrerupere de cel puțin 10 minute. Dispozitivul este dotat cu sistem de protecție împotriva încălzirii. În caz de supraîncălzire acesta se deconectează automat. Dacă s-a întâmplat acest fapt, deconectați articolul de la rețea și lăsați-l să se răcească complet. Nu îndreptați aerul fierbinte în direcția ochilor sau altor părți sensibile ale corpului. Ajutoarele se încălzesc în timpul funcționării. Înainte de a le scoate lăsați-le să se răcească.

Pentru curățarea filtrului orificiului de aer, întoarceți fixatorul filtrului contrar direcției acelor orificiilor. Înlăturați atent de pe filtrul părul și praful. Efectuați asamblarea fixatorului în ordine inversă.

МЕРЫ БЕЗОПАСНОСТИ

Внимательно прочитайте данную инструкцию перед эксплуатацией изделия во избежание поломок при использовании. Перед включением изделия проверьте, соответствуют ли технические характеристики изделия, указанные на наклейке, параметрам электросети. Некорректное использование может привести к поломке изделия, нанести материальный ущерб или причинить вред здоровью пользователя. Использовать только в бытовых целях согласно данному Руководству по эксплуатации. Изделие не предназначено для коммерческого применения. Используйте изделие только по прямому его назначению. Не используйте изделие на улице и в помещениях с повышенной влажностью воздуха. Всегда отключайте изделие от электросети, если Вы его не используете, а также перед сборкой, разборкой и чисткой. Изделие не должно быть без присмотра, пока оно подключено к сети питания. Следите, чтобы сетевой шнур не касался острых кромок мебели и горячих поверхностей. Во избежание поражения электротоком не пытайтесь самостоятельно разбирать и ремонтировать изделие. При отключении изделия от электросети не тяните за шнур питания, беритесь за вилку. Не перекручивайте и ни на что не наматывайте сетевой шнур. Изделие не предназначено для приведения в действие внешним таймером или отдельной системой дистанционного управления. **ПРЕДУПРЕЖДЕНИЕ!** Допускается использование изделия детьми 8 лет и старше, а также лицами с ограниченными физическими,

сенсорными или умственными способностями, лицами, не имеющими опыта и знания, необходимых при обращении с такими изделиями, при условии, что за ними осуществляется соответствующий надзор или они ознакомлены с инструкциями, касающимися безопасного использования изделия и объясняющими риски, возникающие в ходе его использования. Не разрешайте детям использовать изделие в качестве игрушки. Не используйте принадлежности, не входящие в комплект поставки. **ВНИМАНИЕ!** Не позволяйте детям играть с полиэтиленовыми пакетами или упаковочной пленкой. **УГРОЗА УДУШЬЯ! ВНИМАНИЕ!** Не используйте изделие вне помещения. **ВНИМАНИЕ!** Будьте особенно внимательны, если близости от работающего изделия находятся дети младше 8 лет или лица с ограниченными возможностями. **ВНИМАНИЕ!** Не используйте изделие вблизи горящих материалов, взрывчатых веществ и самовоспламеняющихся газов. Не подвергайте изделие воздействию прямых солнечных лучей. **ВНИМАНИЕ!** Не разрешайте детям младше 8 лет прикасаться к корпусу, к сетевому шнуру и к вилке сетевого шнура во время работы изделия. Если изделие некоторое время находилось при температуре ниже 0°C, перед включением его следует выдержать при комнатной температуре не менее 2 часов. **ВНИМАНИЕ!** Не беритесь за сетевой шнур и за вилку сетевого шнура мокрыми руками. **ВНИМАНИЕ!** Отключайте изделие от электрической сети каждый раз перед чисткой, а также в том

случае, если Вы им не пользуетесь. При подключении изделия к электрической сети не используйте переходник. **ВНИМАНИЕ!** Чтобы избежать перегрузки сети питания не подключайте изделие одновременно с другими мощными электроприборами к одной и той же линии электросети. **ВНИМАНИЕ!** Поврежденный шнура питания может быть заменен только изготовителем, представителем сервисной службы или другим квалифицированным специалистом. **ВНИМАНИЕ!** Для дополнительной защиты в цепь питания целесообразно установить устройство защитного отключения с номинальным током срабатывания, не превышающим 30 мА. Для установки устройства обратитесь к специалисту. **ВНИМАНИЕ!** Следите за тем, чтобы в воздуховод-

ные отверстия не попадали волосы, пыль или пух. Не вставляйте посторонние предметы в воздуховодные отверстия. Не закрывайте входные и выходные воздуховоды — двигатель и нагревательные элементы изделия могут выйти из строя. Во избежание перегрева не эксплуатируйте изделие более 10 минут и обязательно делайте перерыв не менее 10 минут. Изделие оснащено системой защиты от перегрева. В случае перегрева оно автоматически выключается. Если это произошло, выключите изделие из сети и дайте ему полностью остыть. Не используйте изделие для сушки одежды и обуви. Не направляйте горячий воздух в глаза или на другие чувствительные части тела. Насадка во время работы нагревается. Перед снятием дайте ей остыть.

РАБОТА

СКОРОСТЬ ПОТОКА ВОЗДУХА

«0» — Фен выключен; + — Низкая скорость; + — Высокая скорость.

ТЕМПЕРАТУРНЫЕ РЕЖИМЫ

§ — Слабый нагрев; § — Средний нагрев; § — Максимальный нагрев.

НАСАДКА – КОНЦЕНТРАТОР

Эта насадка позволяет сушить и направлять поток воздуха для сушки отдельных участков.

ХОЛОДНЫЙ ВОЗДУХ

Фен оснащен дополнительной функцией "ХОЛОДНЫЙ ВОЗДУХ". В этом режиме можно быстро охлаждать волосы, укрепляя укладку: нажмите и удерживайте кнопку на внутренней части ручки. Чтобы вернуться в нормальный режим, просто отпустите ее.

ЧИСТКА И УХОД

Перед очисткой отключите изделие от электросети и дайте ему полностью остыть. Протрите корпус и насадки влажной тканью. Не используйте абразивные чистящие средства и растворители. Для очистки фильтра воздуховодного отверстия, поверните

против часовой стрелки фиксатор фильтра. Аккуратно удалите с фильтра волосы и пыль. Сборку фиксатора проводите в обратном порядке.

ХРАНЕНИЕ

Перед хранением убедитесь, что изделие отключено от электросети. Выполните все требования раздела ЧИСТКА И УХОД. Храните изделие в сухом, прохладном и недоступном для детей месте.

ЗАХОДИ БЕЗПЕКИ

Уважно прочитайте цю інструкцію перед експлуатацією виробу, щоб уникнути поломки при використанні. Перед включенням виробу перевірте, чи відповідають технічні характеристики виробу, позначені на наклейці, параметрам електромережі. Неправильне використання може призвести до поломки виробу, завдати матеріальної шкоди або заподіяти шкоду здоров'ю користувача. Використовуйте тільки в побутових цілях згідно з цим Керівництвом по експлуатації. Виріб не призначений для комерційного застосування. Використовуйте виріб тільки за прямим його призначенням. Не використовуйте виріб на вулиці і в приміщеннях з підвищеною вологістю повітря. Завжди відключайте виріб від електромережі, якщо він не використовується, а також перед складанням, розбиранням і чищенням. Виріб не повинен бути без нагляду, поки він підключений до мережі живлення. Слідкуйте, щоб мережевий шнур не торкався гострих кромek меблів і гаря-



чих поверхонь. Щоб уникнути ураження електрострумом не намагайтеся самостійно розбирати і ремонтувати виріб. При відключенні виробу не тягніть за шнур живлення, беріться за вилку. Не перекручуйте, і ні на що не намотуйте мережевий шнур. Виріб не призначений для приведення в дію зовнішнім таймером або окремою системою дистанційного керування. Цей виріб може використовуватись дітьми віком від 8 років і вище та особами з обмеженими фізичними, сенсорними або розумовими можливостями, особами, які не мають достатньо досвіду та знань, необхідних для поводження з такими виробами, за умови, якщо за ними проводиться відповідний нагляд або вони ознайомлені з інструкціями щодо безпечного використання пристрою і розуміють небезпеку, що може відбутися. Не дозволяйте дітям використовувати виріб в якості іграшки. Не використовуйте приладдя, що не входять в комплект поставки. **УВАГА!** Не дозволяйте дітям гратися

з поліетиленовими пакетами або пакувальною плівкою. ЗАГРОЗА задухи! **УВАГА!** Не використовуйте виріб поза приміщенням. **УВАГА!** Будьте особливо уважні, якщо поблизу від працюючого виробу знаходяться діти молодше 8 років або особи з обмеженими можливостями. **УВАГА!** Не використовуйте виріб поблизу горючих матеріалів, вибухових речовин і самозаймистих газів. Не піддавайте виріб дії прямих сонячних променів. **УВАГА!** Не дозволяйте дітям молодше 8 років торкатися до корпусу, до кабеля живлення і до місця підключення кабеля живлення, під час роботи виробу. Якщо виріб деякий час перебував при температурі нижче 0°C, перед включенням його слід витримати при кімнатній температурі не менше 2 годин. **УВАГА!** Не беріться за шнур живлення і за штепсель мокрими руками. **УВАГА!** Вимикайте виріб від електричної мережі кожен раз перед чищенням, а також в тому випадку, якщо Ви не користуєтесь ним. При підключенні виробу до електричної мережі не використовуйте перехідник. **УВАГА!** Щоб уникнути перевантаження мережі живлення, не підключайте виріб одночасно з іншими потужними електроприладами до однієї лінії електромережі.

УВАГА! Шнур живлення з кріпленням типу Y. У разі пошкодження шнура живлення його заміну, щоб уникнути небезпеки, повинен проводити виробник, сервісна служба чи аналогічний кваліфікований персонал. **УВАГА!** Для додаткового захисту в ланцюг живлення доцільно встановити пристрій захисного відключення з номінальним струмом спрацьовування, що не перевищує 30 мА. Для установки пристрою зверніться до фахівців. **УВАГА!** Слідкуйте за тим, щоб в повітровідвідні отвори не потрапляли волосся, пил або пух. Не вставляйте сторонні предмети в повітровідвідні отвори. Не закривайте вхідні і вихідні повітроводи – двигун і нагрівальні елементи виробу можуть вийти з ладу. Щоб уникнути перегріву, не використовуйте виріб більше 10 хвилин, і обов'язково робіть перерву не менше 10 хвилин. Виріб оснащений системою захисту від перегріву. У разі перегріву він автоматично вимикається. Якщо це сталося, вимкніть виріб з мережі і дайте йому повністю охолонути. Не використовуйте виріб для сушки одягу і взуття. Не спрямовуйте гаряче повітря в очі або на інші теплочутливі частини тіла. Насадка під час роботи нагрівається. Перед зняттям дайте їй охолонути.

РОБОТА

ШВИДКІСТЬ ПОТОКУ ПОВІТРЯ

«0» - Фен вимкнений;  - Низька швидкість;  - Висока швидкість.

ТЕМПЕРАТУРНІ РЕЖИМИ

S - Слабкий нагрів; **SS** - Середній нагрів; **SSS** - Максимальний нагрів.

НАСАДКА-КОНЦЕНТРАТОР

Ця насадка дозволяє звужувати і направляти потік повітря для сушіння окремих ділянок.

ХОЛОДНЕ ПОВІТРЯ

Фен оснащений додатковою функцією «ХОЛОДНЕ ПОВІТРЯ». У цьому режимі можна швидко охолоджувати волосся, зміцнюючи укладку: натисніть і утримуйте кнопку на внутрішній частині ручки. Щоб повернутися в нормальний режим, просто відпустіть її.

ОЧИЩЕННЯ ТА ДОГЛЯД

Перед очищенням вимкніть виріб від електромережі та дайте йому повністю охолонути. Протріть корпус і насадки вологою тканиною. Не використовуйте абразивні чистячі засоби й розчинники. Для очищення фільтра повітряводного

отвору, поверніть проти годинникової стрілки фіксатор фільтра. Акратно видаліть з фільтра волосся і пил. Збірку фіксатора необхідно проводити в зворотньому порядку.

ЗБЕРІГАННЯ

Перед зберіганням переконайтеся, що виріб відключено від електромережі. Виконайте всі вимоги розділу ЧИЩЕННЯ І ДОГЛЯД. Тримайте виріб в сухому, прохолодному та недоступному для дітей місці.



This symbol on the product and packaging means that used electrical and electronic products, as well as batteries, should not be disposed of with household waste. They need to be taken to specialized reception points. For more information on existing waste collection systems, contact your local authorities. Correct disposal will help to save valuable resources and prevent possible negative impact on human health and the state of the environment that may result from improper handling of waste.

Този символ върху уреда и опаковката означава, че използваните електрически и електронни изделия, както и батериите, не трябва да се изхвърлят заедно с битовите отпадъци. Те трябва да бъдат занесени до специализирани пунктове за отпадъци. За повече информация относно съществуващите системи за събиране на отпадъци се свържете с местните власти. Правилното рециклиране ще помогне да се спестят ценни ресурси и да се предотврати евентуално отрицателно въздействие върху човешкото здраве и околната среда, което може да възникне в резултат на неправилно третиране на отпадъците.

Tento symbol na výrobku a balení znamená, že použité elektrické a elektronické výrobky, stejně jako baterie, nesmí být likvidovány společně s domácím odpadem. Musí být převezeny do specializovaných přijímacích míst. Další informace o stávajících systémech na sběr odpadu získáte od místních úřadů. Správná likvidace pomůže ušetřit cenné zdroje a zabránit možným negativním dopadům na lidské zdraví a životní prostředí, které by mohly vzniknout v důsledku nesprávné manipulace s odpady.

Antud sümbol seadmel ja pakendil tähendab, et kasutatud elektrilisi ja elektroonilisi seadmeid, samuti patareisid ei tohi utiliseerida koos olmejäättekodga. Need tuleb üle anda spetsialiseeritud kogumispuunktidesse. Täiendava informatsiooni saamiseks olemasolevate jäätme kogumissüsteemide kohta pöörduge kohalike võimuorganite poole. Õigesti utiliseerimine aitab säilitada väärtuslikke ressursse ja hoida ära võimalikke negatiivseid mõjusid inimeste tervisele ja ümbritseva keskkonna seisukorrale, millest võivad tekkida jäätmete valesti käitlemise tagajärjed.

Ez a jel a terméken és/vagy annak csomagolásán azt jelenti, hogy az elektromos és elektronikus termékek és akkumulátorok nem kidobhatók a szokásos háztartási szeméttel. Az elhasznált elektromos készülékeket csak erre specializálódott átvételi helyen lehet leadni, ahol azok szakszerűen kerülnek megsemmisítésre. A megfelelő leadási helyek listáját keresse a területileg illetékes hatóságoknál! A környezet megóvása közös ügyünk, kérjük Ön is figyeljen a helyes hulladékkezelésre!

Šis simbols uz ierīces un iepakojuma nozīmē, ka nederīgās elektriskās un elektroniskās ierīces, kā arī baterijas nedrīkst utilizēt kopā ar sadzīves atkritumiem. Tās ir jānodod īpašos pieņemšanas punktos. Lai iegūtu papildu informāciju par spēkā esošo atkritumu savākšanas kārtību, vērsieties pie vietējiem varas orgāniem. Pareiza utilizācija palīdzēs saglabāt nozīmīgus resursus un novērst cilvēku veselībai un ap-

kārtējās vides stāvoklim potenciālu negatīvu ietekmi, kas var rasties nepareizas rīkošanās ar atkritumiem dēļ.

Ant gaminio ir pakuotės nurodytas simbolis reiškia, kad nebenaudojami elektros ir elektroniniai prietaisai, taip pat baterijos, neturi būti išmetami kartu su buitiniems atliekomis. Juos būtina pristatyti į specialius surinkimo punktus. Dėl papildomos informacijos apie esamą atliekų surinkimo sistemą kreipkitės į vietos valdžios įstaigas. Tinkamas šalinimas padės išsaugoti brangius resursus ir išvengtų neigiamos įtakos žmonių sveikatai ir aplinkai, kuri gali kilti dėl netinkamai atliekamų veiksmų su atliekomis.

Dany symbol na wyrobie i opakowaniu oznacza, że zużytych wyrobów elektrycznych i elektronicznych oraz baterii nie należy utylizować razem z odpadami komunalnymi. Należy je здаwać w wyspecjalizowanych punktach odbiorczych. W celu uzyskania dodatkowych informacji dotyczących istniejących systemów zbierania odpadów skontaktuj się z lokalnymi władzami. Prawidłowa użyciarka pozwoli zachować cenne zasoby zapobiec ewentualnemu negatywnemu oddziaływaniu na zdrowie ludzi i stan środowiska, które może zaistnieć w wyniku niewłaściwego obchodzenia się z odpadami.

Acest simbol de pe produs și ambalaj semnifică că articolele electrice și electronice uzate, precum și bateriile nu trebuie să fie aruncate împreună cu deșeurile menajere. Ele urmează a fi predate în punctele specializate de colectare. Pentru informații suplimentare cu privire la sistemele existente de colectare a deșeurilor adresați-vă la autoritățile locale. Reciclarea corectă va contribui la păstrarea resurselor prețioase și va preveni impactul posibil negativ asupra sănătății oamenilor și stării mediului ambiant, ce poate apărea în rezultatul manipularii incorecte a deșeurilor.

Данный символ на изделии и упаковке означает, что использованные электрические и электронные изделия, а также батарейки не должны утилизироваться вместе с бытовыми отходами. Их нужно сдавать в специализированные пункты приема. Для получения дополнительной информации по существующим системам сбора отходов обратитесь в местные органы власти. Правильная утилизация поможет сохранить ценные ресурсы и предотвратить возможное негативное влияние на здоровье людей и состоянии окружающей среды, которые могут возникнуть в результате неправильного обращения с отходами.

Даний символ на виробі та упаковці означає, що використані електричні та електронні вироби, а також батарейки не повинні утилізуватися разом із звичайними побутовими відходами. Їх потрібно здавати до спеціалізованих пунктів прийому. Для отримання додаткової інформації щодо існуючих систем збору відходів зверніться до місцевих органів влади. Належна утилізація допоможе зберегти цінні ресурси та запобігти можливому негативному впливу на здоров'я людей і стан навколишнього середовища, який може виникнути в результаті неправильного поводження з відходами.

WARRANTY LIABILITIES

DEAR CUSTOMER! TM AURORA thanks for your choice. When purchasing a product, ensure the correct fill the warranty card. The serial number and product name must match the entry in the warranty card. Before use, carefully read the operating rules laid down

OBTAINING SERVICE OF HOME APPLIANCES TM AURORA

The warranty period for AURORA products is specified in the addition at www.aurora-tm.eu/consumer-service, calculated from the date of retail sale. The warranty period is specified for each country. If the warranty card field «Model», «Serial number», «date of sale», «Company name», «Printing firm-seller» and «buyer's signature» are not filled, the warranty period is calculated from the date of manufacture of the product. During the warranty period, service is available only to authorized persons (see. A list of authorized service centers: www.aurora-tm.eu).

The warranty does not cover products, problems which have arisen as a consequence:

1. Violations of customer environments.
2. Do not use the product target.
3. Mechanical damage caused during operation or transportation.
4. The ingestion of foreign objects or products insects.

Actions of third parties:

in documentation for the goods. You only need to use the product according to its intended purpose and adhere to the conditions established by the manufacturer of goods in the operational documentation.

1. Repair by unauthorized persons.
2. Unauthorized structural changes by the manufacturer.
3. A deviation from the rules of supply and cabling. Force majeure – the element of fire, flood.

After the warranty period, our authorized service points are always ready to offer after-sales service.

The service life of products is 2 years.

Durability is terminated in the following cases:

1. Making changes in product design and implementation of improvements and the use of parts, components, not statutory.
2. Use of the device for other purposes.
3. Deliberate damage to the product by the consumer.
4. Violation of improper use.

Detailed information about service in your area can be found at www.aurora-tm.eu/consumer-services.

МЕЖДУНАРОДНИ ГАРАНЦИОННИ ЗАДЪЛЖЕНИЯ

Гаранция за изделието се дава за срок от 2 години или повече в случай, че Законът за защита правата на потребителите на страната, в която е купено изделието предвижда по-дълъг минимален срок на гаранцията.

Всички условия на гаранцията съответстват на Закона за защита на правата на потребителите и се регулират от законодателството на страната, в която е купено изделието. Гаранция и безплатен ремонт се предоставят във всяка страна, в която

изделието се доставя от компанията ЕКСИМ БГ ООД или от упълномощен представител и където никакви ограничения на вноса или други правни положения не пречат за предоставянето на гаранционно обслужване и безплатен ремонт. Гаранционният ремонт се извършва като гаранционният уред се занася в посочения на гаранционната карта сервиз или в магазина, от който е закупен уреда.

СЛУЧАИ, ПРИ КОИТО ГАРАНЦИЯ И БЕЗПЛАТЕН РЕМОТ НЕ СЕ ПРЕДОСТАВЯТ:

1. Гаранционният талон е попълнен неправилно.
2. Изделието е излязло от строя поради неспазване от страна на купувача на правилата за експлоатация, посочени в инструкцията.
3. Изделието е било използвано за професионални, търговски или промишлени цели (освен специално предназначенията за целта модели, за което е споменато в инструкцията).
4. Изделието има външни механични повреди или повреди, причинени от попадане в него на течности, прах, насекоми и други външни предмети.
5. Изделието има повреди, предизвикани от неспазване правилата за захранване от батерии, от мрежата или от акумулатори.
6. Изделието е било подложено на отваряне, ремонт или изменение на конструкцията от лица неупълномощени за ремонт, извършвано е било самостоятелно почистване на вътрешните механизми и т.н.
7. Изделието има естествено износване на части с ограничен

срок на работа, израсходвани материали и т.н.

8. Изделието има отлагане на накип вътре в него или върху нагревателния елемент, независимо от качеството на използваната вода.

9. Изделието има повреди, предизвикани от въздействието на високи (ниски) температури или огън върху нетермоустойчивите му части.

10. Изделието има повреди на принадлежностите и елементите влизащи в комплекта на изделието (филтри, мрежи, торбички, колби, чаши, капачки, ножове, метлички, рендета, дискове, тарелки, торбички, маркучи, четки, а също мрежови кабели, кабели за слушалки и т.н.).

11. Дефектът е възникнал в резултат на неправилен монтаж, който не е извършен от специалисти, упълномощени от сервизния център на доставчика.

Забележка: Изделието се дава за ремонт в совсем чист вид.

ДОПЪЛНИТЕЛНА ИНФОРМАЦИЯ СЪГЛАСНО ЗАКОНА ЗА ЗАЩИТА НА ПОТРЕБИТЕЛИТЕ

Чл.112 (1) При несъответствие на потребителската стока с договора за продажба потребителят има право да предяви reclamaция, като поиска от продавача да приведе стоката в съответствие с договора за продажба. В този случай потребителят може да избира между извършване на ремонт на стоката или замяната ѝ с нова, освен ако това е невъзможно или избраният от него начин за обезщетение е непропорционален в сравнение с другия.

(2) Смята се, че даден начин за обезщетяване на потребителя е непропорционален, ако неговото използване налага разходи

на продавача, които в сравнение с другия начин на обезщетяване са неразумни, като се вземат предвид:

1. стойността на потребителската стока, ако нямаше липса на несъответствие;
2. значимостта на несъответствието;
3. възможността да се предложи на потребителя друг начин на обезщетяване, който не е свързан със значителни неудобства за него.

Чл. 113. (1) (Нова - ДВ, бр. 18 от 2011 г.) Когато потребителската стока не съответства на договора за продажба, продавачът е

длъжен да я приведе в съответствие с договора за продажба.
 (2) (Предишна ал. 1 - ДВ, бр. 18 от 2011 г.) Привеждането на потребителската стока в съответствие с договора за продажба трябва да се извърши в рамките на един месец, считано от предявяването на рекламацията от потребителя.
 (3) (Предишна ал. 2, изм. - ДВ, бр. 18 от 2011 г.) След изтичането на срока по ал. 2 потребителят има право да развали договора и да му бъде възстановена заплатената сума или да иска намаляване на цената на потребителската стока съгласно чл. 114.
 (4) (Предишна ал. 3 - ДВ, бр. 18 от 2011 г.) Привеждането на потребителската стока в съответствие с договора за продажба е безплатно за потребителя. Той не дължи разходи за експедиране на потребителската стока или за материали и труд, свързани с ремонта ѝ, и не трябва да понася значителни неудобства.
 (5) (Предишна ал. 4 - ДВ, бр. 18 от 2011 г.) Потребителят може да иска и обезщетение за претърпените вследствие на несъответствието вреди.
 Чл. 114. (1) При несъответствие на потребителската стока с договора за продажба и когато потребителят не е удовлетворен от решаването на рекламацията по чл. 113, той има право на избор между една от следните възможности:
 1. разваляне на договора и възстановяване на заплатената от него сума;
 2. намаляване на цената.
 (2) Потребителят не може да претендира за възстановяване на

заплатената сума или за намаляване цената на стоката, когато търговецът се съгласи да бъде извършена замяна на потребителската стока с нова или да се поправи стоката в рамките на един месец от предявяване на рекламацията от потребителя.
 (3) (Нова – ДВ, бр.61 от 2014г. В сила от 25.07.2014г.) Търговецът е длъжен да удовлетвори искане за разваляне на договора и да възстанови заплатената от потребителя сума, когато след като е удовлетворил три рекламации на потребителя чрез извършване на ремонт на една и съща стока, в рамките на срока на гаранция по чл.115, е налице следваща поява на несъответствие на стоката с договора продажба.
 (4) (Предишна ал.3 – ДВ, бр.61 от 2014г., в сила от 25.07.2014г.) Потребителят не може да претендира за разваляне на договора, ако несъответствието на потребителската стока с договора е незначително.
 Чл. 115. (1) Потребителят може да упражни правото си по този раздел в срок до две години, считано от доставянето на потребителската стока.
 (2) Сроктъ по ал. 1 спира да тече през времето, необходимо за поправката или замяната на потребителската стока или за постигане на споразумение между продавача и потребителя за решаване на спора.
 (3) Упражняването на правото на потребителя по ал. 1 не е обвързано с никакъв друг срок за предявяване на иск, различен от срока по ал. 1.

Централен сервиз: ЦЕЗАР ЕЛЕКТРОНИКС ЕООД, гр. София, ж.к. Люлин-1, бл.033, Сервиз; тел.: 02/9 277-285; 0889-415-737; e-mail: ceszar_lm@abv.bg. **Име и адрес на лицето предоставящо гаранцията:** ЕКСИМ БГ ООД; гр. София, ж.к. Надежда 2, бл.232 вх.В ет.9 ап.27; тел. +359 87 813 73 73

ПО ВЪПРОСИТЕ НА ГАРАНЦИОННОТО ОБСЛУЖВАНЕ И РЕМОНТА СЕ ОБРЪЩАЙТЕ КЪМ СПЕЦИАЛИЗИРАНИТЕ СЕРВИЗНИ ЦЕНТРОВЕ

№	Град - Town	Телефон - Phone	Адрес - Address
1	София - Sofia	02 / 927 72 85	ж.к. «Люлин», бл.033, Сервиз
2	Благоевград - Blagoevgrad	0899-197-311	ж.к. «Запад», Блок 5, Партер
3	Бургас - Burgas	056 / 701-300	ул. «Вардар» №1, вх.Б, ет.7, ап.33
4	Варна - Varna	052 / 613 753	бул. «Сливница» №76
5	В. Търново - V.Tarnovo	062 / 632-102	ул. «П.К. Яворов» №35
6	Видин - Vidin	0890-222-141	ж.к. «Панония», бл.13, офис
7	Гоце Делчев - G. Delchev	0878-786-163	ул. «Солун» №18
8	Гоце Делчев - G. Delchev	0886-402-323	ул. «Кавала» №7
9	Добрич - Dobrich	058 / 601-211	ул. «Гоце Делчев» №2
10	Дупница - Dupnitca	0701 / 50-015	ул. «Княз Борис I», бл.9
11	Ловеч - Lovech	068 / 623-977	ул. «Чачо Шишков» № 21
12	Монтана - Montana	0887-839-513	бул. «Арнолд» № 29
13	Пазарджик - Pazardgik	034 / 445-959	ул. «Доиран» №24
14	Перник - Pernik	076 / 67-07-21	ул. «Минск» №7
15	Петрич - Petrich	0745 / 20-054	ул. «Георги Урумов» № 49
16	Плевен - Pleven	064 / 680-325	ж.к. «Сторгозия», бл. 20, партер МДК-сервиз
17	Пловдив - Plovdiv	0887-256-433	ул. «Абаджийска» 10
18	Разград - Razgrad	084 / 629-466	бул. «България» №7, вх.Б, ап.9
19	Разлог - Razlog	0747 / 80-885	ул. «Предел» №11
20	Русе - Ruse	0878-248-504	ул. «Атанас Буров» №13 А

21	Сливен - Sliven	044 / 667-681	кв. «Даме Груев», зад бл.8
22	Смолян - Smolian	0889-203-576	ул. «Дичо Петров» №6, бл. КЦ-15, TV-сервис
23	Стара Загора - Stara Zagora	042 / 601-827	ул. «Столетов» №181
24	Хасково - Haskovo	0897-996-286	ул. «Цар Освободител» №25

Независимо от търговската гаранция продавачът отговаря за липса на съответствие на потребителската стока с договора за продажба съгласно чл.112-чл. 115 от ЗЗП.

CZE

VŠEOBECNÉ ZÁRUČNÍ PODMÍNKY

Děkujeme Vám, že jste se rozhodli zakoupit výrobek značky Aurora. Dovozece odpovídá za kvalitu výrobku po celou záruční dobu. Záruka se vztahuje na poruchy a závady, které v průběhu záruční

NÁROK NA ZÁRUČNÍ OPRAVU ZANIKÁ V TĚCHTO PŘÍPÁDECH:

1. Výrobek byl instalován a obsluhován v rozporu s návodem k obsluze nebo v rozporu s bezpečnostními předpisy a normami platnými v České republice.
2. Výrobek byl používán pro jiné účely, než je obvyklé, zejména se jedná o použití k profesionální nebo výrobní činnosti.
3. Bylo poškozeno, odstraněno nebo změněno výrobní číslo nebo čárový kód výrobku.
4. Záruka se nevztahuje na závady vzniklé běžným opotřebením výrobku obvyklým užíváním.
5. Byl-li proveden zásah do přístroje neoprávněnou osobou, neautorizovaným servisem nebo prodejcem.
6. Poškození výrobku bylo způsobeno živelnou událostí nebo vlivem přírodních jevů (jako například bouřka, požár, přepětí v síti, vniknutím kapaliny, apod.)

lhůty vznikly vadou použitých materiálů nebo součástek. Záruka bude uznána pouze tehdy, je-li výrobek používán dle návodu k obsluze.

7. Záruka se nevztahuje na reklamaci parametrů, které nejsou uvedeny v návodu k obsluze nebo v technické dokumentaci.
8. Neoprávněná reklamacie bude účtována dle skutečných nákladů na přezkoušení a poštovné zpět k zákazníkovi nebo prodejci. Prohlášení o shodě výrobku s technickými předpisy ve smyslu zákona č. 22/1997 Sb., o technických požadavcích na výrobky a nařízení vlády č. 426/2000 Sb., kterým se stanoví vybrané výrobky k posuzování shody, v platném znění.

Zástupce v České republice: DS EXIM s.r.o., Tiskarska 563/6, 108 00 Praha 10, www.ds-exim.cz
 Zákaznický servis: +420 602 606 267.
 Pondělí - pátek od 9:00 do 17:00.
 Na operátory se vztahují standardní sazby. Hovory lze zaznamenávat.

EST

GARANTII

- Aurora annab oma toodetele kaheaastase garantii alates ostukuupäevast. Kui kaheaastase garantiaja jooksul ilmnevad puudused materjalides või töötluses, parandab või asendab Aurora toote samaväärsel väärtusega tootega.
- Aurora maksab remondi- või asendamiskulud tagasi ainult siis, kui on saadud tõendid, näiteks kvitтинг, et garantii ei ole garantiinõude kuupäeval lõppenud. Garantii ei kehti toodetele ja / või toodete osadele, mida oma olemuse tõttu võib pidada looduslikult kulunud või valmistatud klaasist.
- Garantii ei kehti, kui rikke põhjuseks on vale kasutamine, ebaõige hooldus (näiteks osade määrdumine) või modifikatsioonid või pa-

randused, mille on teinud Aurora volitamata isikud.
 • See seade on ette nähtud ainult koduseks kasutamiseks. Kui seadet kasutatakse valesti või ametialastel või poolprofessionaalsetel eesmärkidel või kui seda ei kasutata vastavalt kasutusjuhendile, on garantii kehtetu ja Aurora ei vastuta tekitatud kahju eest.
 • Seadme õigeks kasutamiseks peab kasutaja rangelt järgima kõiki kasutusjuhendis sisalduvaid juhisid ja hoiduma mis tahes toimingutest, mida kasutusjuhendis soovitatakse või keelatakse.
 Klienditeenindus: +370 67558010
 Esmaspäevast reedeni 9.00-17.00.
 Operaatoritele kehtivad tavahinnad. Kõnesid saab salvestada.

LVA

GARANTĪJA

- Aurora savien izstrādājumiem nodrošina divu gadu garantiju no pirkuma datuma. Ja divu gadu garantijas laikā rodas materiālu vai ražošanas defekti, Aurora salabos vai nomainīs Izstrādājumu ar citu produktu ar tādu pašu vērtību.
- Aurora atbildzinās remonta vai nomainās izmaksas tikai pēc tam, kad būs saņemti pierādījumi, piemēram, kvīts, ka garantija nav beigusies garantijas pieprasījuma datumā. Garantija neattiecas uz izstrādājumiem un / vai izstrādājumu daļām, kuras pēc savas būtības var uzskatīt par dabiski valkātām vai izgatavotām no stikla.
- Garantija netiek piemērota, ja darbības traucējumu iemesls ir nepareiza lietošana, nepareiza apkope (piemēram, detaļu piesārņojums) vai modifikācijas vai remonts, ko veic personas, kuras nav pilnvarojusi Aurora.

• Ši ierīce ir paredzēta tikai mājās lietošanai. Ja ierīce tiek izmantota nepareizi vai profesionāliem vai daļēji profesionāliem mērķiem vai ja tā netiek izmantota saskaņā ar lietošanas instrukciju, garantija zaudē spēku, un Aurora neatbild par nodarījumiem zaudējumiem.
 • Lai pareizi lietotu ierīci, lietotājam ir stingri jāievēro visi norādījumi, kas sniegti lietošanas instrukcijā, un jāatturas no visām darbībām, kas lietošanas instrukcijā aprakstītas kā nevēlamas vai aizliegtas.
 Klientu apkalpošana: +370 67558010
 Pirmdien - piektdien no 9:00 līdz 17:00.
 Operatoriem piemēro standarta likmes. Zvanus var ierakstīt.

GARANTIJOS SĄLYGOS

- Aurora savo gaminiams suteikia dvejų (2) metų garantiją nuo įsigijimo datos. Jei per dvejų metų garantinį laikotarpį dėl medžiagų ar gamybinųjų defektų atsiranda gedimų, Aurora Gaminį sutaisys ar pakeis kitu tos pačios vertės Gaminiumi.
- Aurora padengs remonto arba keitimo išlaidas tik gavusi įrodymą, pvz., kvitą, kad garantinės priežiūros reikalavimo dieną garantinis laikotarpis dar nėra pasibaigęs. Garantija netaikoma gaminiais ir (arba) gaminių dalimis, kuriuos dėvisi arba dėl savo pobūdžio gali būti laikomos natūraliai susidėvinčiomis dalimis, arba yra pagamintos iš stiklo.
- Garantija negalioja, jeigu gedimas įvyko dėl netinkamo naudojimo, netinkamos priežiūros (pvz., dalys užterštos nuosėdomis) arba jei asmenys, neįgaloti Aurora, atliko pakeitimus arba remontą.

WARUNKI GWARANCJI

Produkt objęty jest 24-miesięczną gwarancją, począwszy od daty zakupu przez klienta wyłącznie na terytorium Rzeczypospolitej Polskiej.

1. Reklamowany towar powinien spełniać podstawowe normy higieny
2. Reklamowany towar nie może wykazywać jakichkolwiek uszkodzeń mechanicznych, chemicznych, transportowych, śladów niewłaściwego przechowywania lub montażu.
3. Reklamowany towar nie może być uszkodzony z przyczyn niewłaściwej eksploatacji (zgodnie z instrukcją obsługi)
4. Reklamowany towar nie może mieć żadnych śladów wskazujących na próbę samodzielnego naprawiania produktu. Gwarancja nie obejmuje uszkodzeń wynikłych na skutek użytkowania niezgodnego z przeznaczeniem sprzętu (jeżeli dotyczy sprzętu przeznaczanego do eksploatacji w warunkach gospodarstwa domowego lub podobnego), wadliwego przechowywania, wadliwego podłączenia do instalacji.
5. Wymiana/Naprawa odbywa się na podstawie paragonu zakupu towaru oraz uzupełnionej karty gwarancyjnej.
6. Każdy reklamowany artykuł musi posiadać oryginalne, nieuszkodzone opakowanie, umożliwiające jego odpowiednią ochronę podczas transportu przez firmę kurierską. Dopuszczalne jest zastosowanie opakowania zastępczego, jednak musi ono gwarantować

• Śis prietaisai skirtas naudoti tik butyje. Jei prietaisai naudojami netinkamai arba profesionaliems ar pusiau profesionaliems tikslams arba nėra naudojami pagal naudotojo vadovo instrukciją, garantija nebegalios ir Aurora neprisiims atsakomybės už padarytą žalą.

• Kad galėtų tinkamai naudoti prietaisą, naudotojas turėtų griežtai laikytis visų naudojamų instrukcijose pateiktų nurodymų ir susilaikyti nuo veiksmų, kurie aprašyti kaip nepageidaujami ar draudžiami naudojimo instrukcijose.

Klientų aptarnavimas: +370 67558010

Pirmadienis - Penktadieni 9.00 - 17.00

Galioja standartiniai operatorių įkainiai. Skambučiai gali būti įrašomi.

odpowiednią ochronę przed uszkodzeniami mechanicznymi podczas transportu.

7. Ujawnione w okresie gwarancyjnym wady fabryczne usuwane będą bezpłatnie w terminie do 14 dni, a w przypadkach szczególnych w okresie do 21 dni licząc od daty dostarczenia urządzenia do Serwisu Gwaranta.

8. Usługami gwarancyjnymi nie są objęte czynności związane z konserwacją, czyszczeniem i regulacją opisanymi w instrukcji obsługi lub instrukcji montażowej.

Produkt nie podlega gwarancji, jeżeli:

1. Usterka wynika ze zwykłego zużycia
 2. Usterka była widoczna podczas zakupu
 3. Produkt był używany niezgodnie z instrukcją obsługi.
 4. Użytkownik nie może udowodnić legalnego zakupu produktu na terytorium Rzeczypospolitej Polskiej (brak paragonu lub faktury zakupu, nieczytelny dokument).
 5. Uszkodzony lub zmieniony numer seryjny urządzenia.
 6. Uszkodzenie z przyczyn działania siły wyższej.
- Gwarancją nie są objęte części zużyte w trakcie eksploatacji (na przykład filtry, żarówki, pokrycia ceramiczne i teflonowe, uszczelki). Reklamacje można zgłaszać: pisemnie na adres serwis@vs-exim.pl, sklep@vs-exim.pl. OD PONIEDZIAŁKU DO PIĄTKU W GODZ 8.00-17.00

GARANTIA NATIONALA SI INTERNATIONALA A PRODUCATORULUI

GARANȚIA PENTRU ACEST PRODUS ESTE VALABILA PENTRU O PERIOADĂ DE 2 ANI.

Repararea, înlocuirea sau restituirăa valorii produsului, în această ordine, se asigură conform prevederilor legale. Toate condițiile de garanție sunt în conformitate cu Legea privind protecția drepturilor consumatorilor și vor fi guvernate de legile din țara în care ați achiziționat produsul. Garanția și reparația gratuită a dispozitivului este disponibilă în orice țară în care grupul VIROMPAL TRADE S.R.L. furnizează acest produs, sau are o reprezentanță autorizată, și unde nicio restricție la import sau alte dispoziții legale nu împiedică furnizarea de garanție gratuită și de reparare gratuită.

Drepturile consumatorului sunt conforme cu prevederile din Legea 449/2003 și OG21/1992 cu completările și modificările ulterioare, inclusiv și cu modificările aduse de OUG 174/2008.

Termenul de garanție comercială - 2 ani.

PIEDEREA GARANTIEI

1. Certificatul de garanție este completat incorect.
2. Garanția nu acoperă lipsa unui accesoriu sau a vreunei parti a produsului constatată după achiziționarea acestuia.
3. Clientul nu a respectat instrucțiunile de utilizare și întreținere; a expus produsul la socuri (îndoite, ars, fisurat, zgariat).

Termenul de garanție de conformitate - 2 ani.

Produsul achiziționat este un produs electrocasnic de aceea garanția și conformitatea acestuia se vor asigura numai dacă este achiziționat de către persoane fizice, grup de persoane fizice constituite în asociații, care utilizează produsul exclusiv în scopuri casnice.

Durata termenului de garanție se prelungeste cu perioada în care produsul s-a aflat în reparație în service și se menționează pe certificatul de garanție.

La cererea cumparatorului se înlocuiește produsul aflat în termen de garanție, dacă nu poate fi reparat.

Perioada de timp nu poate depăși 15 zile calendaristice.

Repararea, înlocuirea sau restituirăa valorii produsului, în această ordine, se asigură conform prevederilor legale.

4. Produsul a fost utilizat pentru activități profesionale sau industriale (cu excepția celor concepute exclusiv pentru acest gen de activități, lucru precizat în manualul de utilizare)

5. Produsul are defecțiuni externe sau prezintă defecțiuni cauzate de intrarea lichidelor, prafului, insectelor și altor materiale străine.

6. Продукт имеет дефекты, вызванные нарушением правил эксплуатации, например, аккумулятора.
7. Продукт был открыт, модифицирован или отремонтирован кем-либо из непрофессионалов; например, чистка или замена деталей.
8. Продукт был использован в течение ограниченного периода времени, например, для приготовления пищи.
9. Продукт имеет повреждения от влаги/пыли/загрязнения в помещении или в результате воздействия на него элементов, которые нагреваются, например, вода, независимо от качества используемой воды.

CERTIFICAT DE GARANȚIE. DECLARAȚIE DE CONFORMITATE

Noi, VIROMPAL TRADE asigurăm, garantăm și declarăm pe propria răspundere că produsul achiziționat de Dvs. nu pune în pericol viața, sănătatea, securitatea muncii, nu are impact negativ asupra

LA ACHIZIȚIONAREA UNUI PRODUS, CEREȚI VERIFICAREA LUI ÎN PREZENȚA DUMNEAVOASTRA, ASIGURAȚI-VA CĂ PRODUSUL VANDUT ESTE FUNCȚIONAL ȘI AMBALAT ȘI CĂ CERTIFICATUL DE GARANȚIE ESTE COMPLETAT CORECT.

Acest certificat de garanție confirmă lipsa oricăror defecte în produsul achiziționat de Dvs. și oferă reparația gratuită a produsului defect din vina producătorului pe toată durata perioadei de garanție. Repararea în garanție a produsului defect de către servicii autorizate se face în condițiile prezentării produsului și accesoriilor acestuia, a facturii și a certificatului de garanție în original.

Nu se acceptă cereri pentru reparația gratuită a produsului fără prezentarea acestui certificat, sau completarea incorectă a acestuia, lipsa sigiliilor de fabrică (în cazul în care trebuie să fie prezente), precum și în alte cazuri prevăzute în certificatul de garanție.

10. Produsul are defectiuni cauzate de expunere a suprafețelor sensibile la termorezistență la temperaturi ridicate (scăzute) sau la umezeală sau ca urmare a folosirii substanțelor chimice sau corozive.
 11. Accesoriile și consumabilele nu fac obiectul garanției (site, cabluri electrice, filtre, plase, pungii/saci, vase de sticlă/plastic, capace, cani, cuțite, teluri, perii, discuri, reductoare, tuburi, furtunuri, cabluri de căști, garnituri, curele și altele similare).
- Pentru verificări sau înlocuiri, adresați-va la magazinul de unde ați achiziționat produsul.

mediului și corespunde standardelor înscrise în declarațiile de conformitate ale producătorului, respecta cerințele de protecție și sunt în conformitate cu standardele CE și ROHS.

Certificatul de garanție este valabil doar în original, cu stampila și semnătura vânzătorului și a cumpărătorului, și cu data de vânzare menționată.

Pentru servicii și reparație în garanție, contactați:
Republica Moldova: "AIEA" S.A., Uzinelor, 21, +373 22470551, +373 68394040;

România: VIROMPAL TRADE S.R.L. București Sectorul 3, Aleea BARAJUL LOTRU Nr. 11, PARTER, CAMERA 1, Bloc M4A1, Apartament 4, +40 771 37 75 33

RUS

УСЛОВИЯ ГАРАНТИИ

УВАЖАЕМЫЙ ПОКУПАТЕЛЬ! Торговая марка AURORA благодарит за Ваш выбор. При покупке товара убедитесь в правильности заполнения гарантийного талона. Серийный номер и наименование изделия должны совпадать с записью в гарантийном талоне. Перед началом эксплуатации, внимательно ознакомьтесь с правилами эксплуатации, изложенными в до-

ПОРЯДОК ГАРАНТИЙНОГО ОБСЛУЖИВАНИЯ БЫТОВОЙ ТЕХНИКИ ТОРГОВОЙ МАРКИ AURORA

Гарантийный срок на изделия ТМ AURORA указан в приложении на сайте www.aurora-tm.eu/consumer-services, и исчисляется со дня розничной продажи.

Гарантийный срок указан для каждой страны. Если в гарантийном талоне поля: «Модель», «Серийный номер», «Дата продажи», «Название фирмы», «Печать фирмы-продавца» и «Подпись покупателя» не заполнены, гарантийный срок исчисляется со дня выпуска изделия. В течение гарантийного срока ремонт изделий выполняется только уполномоченными лицами (см. перечень авторизованных центров сервисного обслуживания: www.aurora-tm.eu). Гарантийное обслуживание не распространяется на изделия, неполадки которых возникли в следствии:

1. Нарушения покупателем условий эксплуатации.
2. Не целевому применению изделия.
3. Механические повреждения вызванные во время эксплуатации или транспортировки.
4. Попадание вовнутрь изделия посторонних предметов или насекомых.

Действия третьих лиц;

кументации на товар. Эксплуатировать изделие необходимо только согласно его целевым назначениям и придерживаться условий, установленных производителем товара в эксплуатационной документации. Незаполненный гарантийный талон лишает права на гарантийное обслуживание.

1. Ремонт неуполномоченными лицами.
2. Внесение несанкционированных изготовителем конструктивных изменений.

3. Отклонение от норм питающих и кабельных сетей. Действие непреодолимой силы – стихия, пожар, наводнение.

После окончания гарантийного срока наши пункты авторизованного обслуживания всегда готовы предложить Вам послегарантийное обслуживание.

Срок службы изделий составляет 2 года. Гарантийное обслуживание изделия прекращается в следующих случаях:

1. Внесение в конструкцию изделия изменений и осуществления доработок, а также использования деталей, комплектующих, не предусмотренных нормативными документами.
2. Использование изделия не по назначению.
3. Умышленное повреждение изделия потребителем.
4. Нарушение потребителем правил эксплуатации.

Детальную информацию о сервисном обслуживании в вашем регионе Вы можете найти на сайте www.aurora-tm.eu

UKR

ГАРАНТІЙНІ УМОВИ

ШАНОВНИЙ ПОКУПЕЦЬ! Торгова марка AURORA дякує за Ваш вибір. При купівлі товару переконайтеся в правильності заповнення гарантійного талона. Серійний номер та найменування виробу повинно збігатися з записом у гарантійному талоні. Перед початком експлуатації, уважно ознайомтеся з правилами

експлуатації, викладеними в документації на товар. Експлуатувати виріб необхідно тільки згідно з його цільовим призначенням та дотримуватися умов, встановлених виробником товару в експлуатаційній документації. Незаповнений гарантійний талон позбавляє права на гарантійне обслуговування.

ПОРЯДОК ГАРАНТІЙНОГО ОБСЛУГОВУВАННЯ ПОБУТОВОЇ ТЕХНІКИ ТОРГОВОЇ МАРКИ AURORA

Гарантійний термін на виробі ТМ AURORA вказано в додатку на сайті www.aurora-tm.eu/consumer-services, і відраховується з дня роздрібного продажу. Гарантійний термін вказаний для кожної країни. Якщо в гарантійному талоні поля: «Модель», «Серійний номер», «Дата продажу», «Назва фірми», «Печатка фірми-продавця» і «Підпис покупця» не заповнені, гарантійний строк обчислюється з дня випуску виробу. Протягом гарантійного терміну ремонт виробів виконується тільки уповноваженими особами (див. перелік авторизованих центрів сервісного обслуговування: www.aurora-tm.eu).

Гарантійне обслуговування не поширюється на виробу, неполадки яких виникли в наслідок:

1. Порушення покупцем умов експлуатації.
 2. Нецільовому застосуванню виробу.
 3. Механічні ушкодження викликані під час експлуатації або транспортування.
 4. Попадання всередину виробу сторонніх предметів або комах. Дії третіх осіб:
1. Ремонт неуповноваженими особами.
 2. Внесення несанкціонованих виробником конструктивних змін.

3. Відхилення від норм електричних і кабельних мереж. Дія непереборної сили – стихія, пожежа, повінь.

Після закінчення гарантійного терміну наші пункти авторизованого обслуговування завжди готові запропонувати Вам післягарантійне обслуговування.

Термін служби виробів становить 2 роки.

Гарантійне обслуговування виробу припиняється в наступних випадках:

1. Внесення в конструкцію виробу змін та здійснення доробок, а також використання деталей, комплектуючих, не передбачених нормативними документами.
2. Використання виробу не за призначенням.
3. Умисне пошкодження виробу споживачем.
4. Порушення споживачем правил експлуатації.

Телефон гарячої лінії: +380 (44) 393 4828

Surname / Фамилно име / Příjmení / Perekonnanimi / Uzvārds /
Pavardė / Nazwisko / Nume de familie / Фамилия / Прізвище

Address and phone number / Телефонът, адреса / Telefonní číslo,
adresa / Telefon, address / Telefons, adresse / Telefonas, adresa /
Telefon, adres / Telefonul, adresa / Адрес, телефон / Адреса, телефон

I hereby certify the workpiece received claims have not /
С настоящим подтверждаю, что полученных работция продукт,
нямам оплаквания / Potvrzuji, že jsem obdržel pracovní produkt a
nemám žádné stížnosti / Kinnitan, et sain töötava toote kätte, mul
pole ühtegi kaebust / Ar šo es apstiprinu, ka esmu saņēmis darba
produktu, un man nav sūdzību / Patvirtinu, kad gavau darbinį
produkta, neturiu jokių priekaištų / Potwierdzam, że otrzymałem
działający produkt, nie mam żadnych reklamacji / Confirm că am
primit produsul de lucru, nu am nicio reclamație / Настоящим
подтверждаю, рабочее изделие получил, претензий не имею /
Дійсним підтверджую, робочий виріб отримав, претензій не маю

(date and customer signature / Дата и подпись на потребителя /
Datum a podpis spotřebitele / Tarbija kuupäev ja allkiri /
Patērētāja datums un paraksts / Vartotojo data ir parašas / Data i
podpis konsumenta / Data și semnătura consumatorului / Дата и
подпись потребителя / Дата і підпис споживача

Surname / Фамилно име / Příjmení / Perekonnanimi / Uzvārds /
Pavardė / Nazwisko / Nume de familie / Фамилия / Прізвище

Address and phone number / Телефонът, адреса / Telefonní číslo,
adresa / Telefon, address / Telefons, adresse / Telefonas, adresa /
Telefon, adres / Telefonul, adresa / Адрес, телефон / Адреса, телефон

I hereby certify the workpiece received claims have not /
С настоящим подтверждаю, что полученных работция продукт,
нямам оплаквания / Potvrzuji, že jsem obdržel pracovní produkt a
nemám žádné stížnosti / Kinnitan, et sain töötava toote kätte, mul
pole ühtegi kaebust / Ar šo es apstiprinu, ka esmu saņēmis darba
produktu, un man nav sūdzību / Patvirtinu, kad gavau darbinį
produkta, neturiu jokių priekaištų / Potwierdzam, że otrzymałem
działający produkt, nie mam żadnych reklamacji / Confirm că am
primit produsul de lucru, nu am nicio reclamație / Настоящим
подтверждаю, рабочее изделие получил, претензий не имею /
Дійсним підтверджую, робочий виріб отримав, претензій не маю

(date and customer signature / Дата и подпись на потребителя /
Datum a podpis spotřebitele / Tarbija kuupäev ja allkiri /
Patērētāja datums un paraksts / Vartotojo data ir parašas / Data i
podpis konsumenta / Data și semnătura consumatorului / Дата и
подпись потребителя / Дата і підпис споживача



Model / Модел / Model / Mudel / Modelis / Modelis / Model / Model / Модель / Модель

Serial No / Серийен номер / Sériovés číslo / Seerianumber / Sérįjas numurs / Serįjos numeris / Numer serįjny / Număr de serie / Серийный номер / Серийный номер

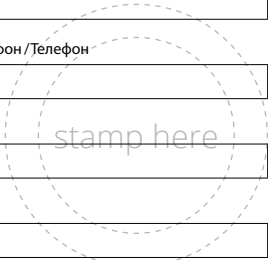
Date of sale / Дата на продажба / Datum prodeje / Mūūgikuupāev / Pārdošanas datums / Pardavimo data / Data sprzedaży / Data vânzării / Дата продажи / Дата продажу

Seller (company name) / Продавач (име на компанията) / Prodejce (název společnosti) / Mūūja (ettevõtte nimi) / Pārdevējs (uzņēmuma nosaukums) / Pardavejas (įmonės pavadinimas) / Sprzedawca (nazwa firmy) / Vānzātor (numele companiei) / Продавец (название фирмы) / Продавец (назва фірми)

Phone number / Телефонът / Telefonni číslo / Telefon / Telefons / Telefonas / Telefon / Telefonul / Телефон / Телефон

Adress / Адреса / Adresa / Aadress / Adresse / Adresa / Adres / Adresa / Адрес / Адреса

Sign / Подпис / Podpis / Allkiri / Paraksts / Parašas / Podpis / Semnătură / Подпись / Підпис



1

Model / Модел / Model / Mudel / Modelis / Modelis / Model / Model / Модель / Модель

Serial No / Серийен номер / Sériovés číslo / Seerianumber / Sérįjas numurs / Serįjos numeris / Numer serįjny / Număr de serie / Серийный номер / Серийный номер

Date of sale / Дата на продажба / Datum prodeje / Mūūgikuupāev / Pārdošanas datums / Pardavimo data / Data sprzedaży / Data vânzării / Дата продажи / Дата продажу

Date of treatment / Дата на обжалване / Datum odvolání / Kaebuse esitamise kuupāev / Apelācijas datums / Apelācijas data / Data odwołania / Data apelului / Дата обращения / Дата звернення

Type of repair / Вид ремонт / Druh opravy / Remondi tüüp / Remonta veids / Remonto tipas / Rodzaj naprawy / Tipul de reparație / Вид ремонта / Вид ремонту

End date of repair / Крайна дата на ремонта / Datum ukončení opravy / Remondi lõppkuupāev / Remonta beigu datums / Remonto pabaigos data / Data zakończenia naprawy / Data de încheiere a reparației / Дата окончания ремонта / Дата закінчення ремонту

2

Model / Модел / Model / Mudel / Modelis / Modelis / Model / Model / Модель / Модель

Serial No / Серийен номер / Sériovés číslo / Seerianumber / Sérįjas numurs / Serįjos numeris / Numer serįjny / Număr de serie / Серийный номер / Серийный номер

Date of sale / Дата на продажба / Datum prodeje / Mūūgikuupāev / Pārdošanas datums / Pardavimo data / Data sprzedaży / Data vânzării / Дата продажи / Дата продажу

Date of treatment / Дата на обжалване / Datum odvolání / Kaebuse esitamise kuupāev / Apelācijas datums / Apelācijas data / Data odwołania / Data apelului / Дата обращения / Дата звернення

Type of repair / Вид ремонт / Druh opravy / Remondi tüüp / Remonta veids / Remonto tipas / Rodzaj naprawy / Tipul de reparație / Вид ремонта / Вид ремонту

End date of repair / Крайна дата на ремонта / Datum ukončení opravy / Remondi lõppkuupāev / Remonta beigu datums / Remonto pabaigos data / Data zakończenia naprawy / Data de încheiere a reparației / Дата окончания ремонта / Дата закінчення ремонту

